


ROMANIA
JUDETUL SIBIU
PRIMARIA COMUNEI MOSNA
Nr 315/15.07.2011



CATRE,
DIRECTIA GENERALA A FINANTELOR PUBLICE SIBIU

Alaturat va inaintam bilantul contabil la data de 30.06.2011 privind executia bugetara pe trim Idin cadrul Consiliului Local Mosna, cetrificand totodata ca cele inscrise in darea de seama sunt si se bazeaza pe evidentele si realizariile tinute la zi in conformitate cu reglementarile in vigoare.

Primar,
Roba Eugen

A handwritten signature in dark ink, appearing to be "Roba Eugen".

Contabil,
Plotuna Liliana

A handwritten signature in dark ink, appearing to be "Plotuna Liliana".



BILANT
30.06.20113

pag.: 1 - lei -

COD	DENUMIRE INDICATORI	SOLD LA INCEPUTUL PERIOADEI	SOLD LA SFARSITUL PERIOADEI
01003	1.Active fixe necorporale (ct.203+205+206+208+233-280-290-293*)	180.409	172.349
01004	2.Instalatii tehnice, mijloace de transport, animale, plantatii, mobilier, aparatura birotica si alte active corporale (ct.213+214+231-281-291-293*)	1.672.444	1.650.136
01005	3.Terenuri si cladiri (ct.211+212+231 -281-291-293*)	7.511.154	7.538.274
01007	5.Active financiare necurente (investitii pe termen lung) peste un an (ct.260+265 +2671+2672+2673+2675+2676+2678+2679-296) din care:	600	5.600
01008	Titluri de participare (ct.260-296)	600	5.600
01015	7.TOTAL ACTIVE NECURENTE (rd.03+04+05+06 +07+09)	9.364.607	9.366.359
01019	1.Stocuri (ct.301+302+303+304+305+307+ 309+331+332+341+345+346+347+349+351+ 354+356+357+358+359+361+371+381+/-348 +/-378-391-392-393-394-395-396-397-398)	709.837	709.839
01021	Creante din operatiuni comerciale, avansuri si alte decontari (ct.232+234+409+4111+4118+413+418+425+ +4282+4611+479**+481+482+483-4911-4961 +5128) din care:	252.784	923.090
01022	Creante comerciale si avansuri (ct.232 +234+409+4111+4118+413+418+4611-4911- 4961), din care:		670.306
01023	Creante bugetare (ct.431**+437**+4424+ 4428**+444**+446**+4482+461+463+464+ 4664+4665+4669+481**+482**-497) din care:	1.138.365	658.345
01024	Creantele bugetului generale consolidat (ct.463+464+465+4664+4665+4669-497)	1.099.073	565.878
01030	Total creante curente (rd.21+23+25+27)	1.391.149	1.581.435
01033	Conturi la trezorerie, casa, alte valori avansuri de trezorerie (ct.510+5121+5125+ 5131+5141+5151+5153+5161+5171+5187+5201+ 5211+5212+5221+5222+523+5251+5252+5253+ 526+527+528+5291+5292+5293+5294+5299+5311 +532+542+550+551+552+553+554+555+556+557 +558+559+5601+5602+561+562+5711+5712+ 5713+5714+5741+5742+5743+5744+5213) din care:	146.149	530.921
01035	Conturi la institutii de credit, casa, avansuri de trezorerie (ct.5112+5121+ 5124+5125+5131+5132+5141+5142+5151+ 5152+5153+5161+5162+5171+5172+5187+)		

COD	DENUMIRE INDICATORI	SOLD LA INCEPUTUL PERIOADEI	SOLD LA SFARSITUL PERIOADEI
	5314+5411+5412+542+550+558+5601+5602 din care:	9.056	9.656
01040	Total disponibilitati (rd.33+35)	155.205	540.577
01045	7.TOTAL ACTIVE CURENTE (rd.19+30+31+40+ 41+42)	2.256.191	2.831.851
01046	8.TOTAL ACTIVE (rd.15+45)	11.620.798	12.198.210
01060	1.Datorii comerciale, avansuri si alte decontari (ct.401+403+4041+405+408+ 419+4621+473+481+482+483+269+509+ 5128) din care:	252.784	252.784
01062	2.Datorii catre bugete (ct.431+437+440+441+4423+4428+444+446+ 4481+4555+4671+4672+4673+4674+4675+ 4675+4679+473+481+482) din care:	729.110	722.527
01063	Datoriile institutiilor publice catre bugete (ct.431+437+4423+4428+444+446 4481), din care:	41.233	722.527
010631	Contributii sociale(ct.431+437)	32.757	40.044
01072	6.Salariile angajatilor (ct.421+423+426+4271+4273+4281)	74.501	152.544
01078	10.TOTAL DATORII CURENTE (rd.60+62+65+70+71+72+73+74+75)	1.056.395	1.127.855
01079	11.TOTAL DATORII (rd.58+78)	1.056.395	1.127.855
01080	12.ACTIVE NETE = TOTAL ACTIVE - TOTAL DATORII = CAPITALURI PROPRII (rd.80=rd.46-79=rd.90)	10.564.403	11.070.355
01084	1.Rezerve, fonduri (ct.100+101+102+103+104+105+106+131+ 132+133+134+135+136+137+1391+1392+ 1393+1394+1396+1399)	8.515.296	8.454.428
01085	2.Rezultatul reportat (ct.117-sold creditor)	4.739.176	2.105.904
01087	4.Rezultatul patrimonial al exercitiului (ct.121-sold creditor)		510.023
01088	5.Rezultatul patrimonial al exercitiului (ct121- sold debtor)	2.690.069	
01090	6.TOTAL CAPITALURI PROPRII (rd.84+85-86+87-88)	10.564.403	11.070.355

Conducatorul institutiei


Conducatorul compartimentului
financiar- contabil



CONTUL DE REZULTAT PATRIMONIAL

30.06.2011

pag.: 1 - lei -

COD	DENUMIRE INDICATORI	An precedent	An curent
02002	Venituri din impozite, taxe, contributii de asigurari si alte venituri ale bugetelor (ct.730+731+732+733+734+735+736+739+745+746+750+751)	2.022.959	1.787.077
02003	Venituri din activitati economice (ct.701+702+703+704+705+706+707+708 +/- 709)		83.523
02004	Finantari, subventii, transferuri, alocatii bugetare cu destinatie speciala (ct.770+771+772+773+774+775+776+778+779)	134.543	60.265
02005	Alte venituri operationale (ct.714+718+719+721+722+781)		45.900
02006	TOTAL VENITURI OPERATIONALE (rd.02+03+04+05)	2.157.502	1.976.765
02008	Salarii si contributiile sociale aferente angajatilor (ct.641+642+645+646+647)	947.301	782.248
02009	Subventii si transferuri (ct.670+671+672+673+674+675+676+677+678+679)	278.868	143.082
02010	Stocuri, consumabile, lucrari si servicii executate de terti (ct.601+602+603+606+607+608+609+610+611+612+613+614+622+623+624+626+627+628+629)	335.716	427.722
02011	Cheltuieli de capital, amortizari si provizioane (ct.681+682+689)	3.973	113.685
02013	TOTAL CHELTUIELI OPERATIONALE (RD.08+09+10+11+12)	1.565.858	1.466.737
02015	- EXCEDENT (rd.06-rd.13)	591.644	510.028
02017	IV.VENITURI FINANCIARE (ct.763+764+765+766+767+768+769+786)	18.675	
02018	V. CHELTUIELI FINANCIARE (ct.663+664+665+666+667+668+669+686)	41.569	
02021	-DEFICIT (rd.18-rd.17)	22.894	
02023	-EXCEDENT (rd.15+20-16-21)	568.750	510.028
02031	- EXCEDENT (rd.23+28-24-29)	568.750	510.028

Conducatorul institutiei

Conducatorul compartimentului
financiar- contabil

ROMANIA
JUDETUL SIBIU
COMUNA MOSNA
NR 321/18.07.2011

NOTA JUSTIFICATIVA

Cu privire la modificarea sumelor din raportarea trimestriala la 30 iunie 2011



In conformitate cu Ordinul 2941/2009 pentru modificarea si completarea Normelor metodologice privind întocmirea si depunerea situatiilor financiare trimestriale ale institutiilor publice, precum si a unor raportari financiare lunare în anul 2009, aprobate prin Ordinul ministrului finantelor publice nr. 629/2009 privind întocmirea si depunerea situatiilor financiare lunare cu anexele aferente in baza de date la 30.06.2011 va comunicam ca in bilant

-la rindul 22 -Creante comerciale si avansuri s-au inregistrat cresteri cu suma de 670306 lei reprezentind rate locuinte persoane fizice


-La rindul 63-Datoriile institutiilor publice catre bugete s-au inregistrat cresteri cu suma de 670306 lei reprezentind rate locuinte persoane fizice .

-la rindul 72-Salariile angajatilor s-au inregistrat cresteri reprezentind avnas concedii de odihna pentru cadrele didactice.

Primar
Roba Eugen



Contabil
Plotuna Liliana



ROBNA
CF 4406240

Situația plăților efectuate
la titlul 56 "Proiecte cu finanțare din fonduri externe nerambursabile (FEN) postaderare"
la data de 30 Iunie 2011

Nr crt	Denumirea indicatorilor	Cod rând	Buget de stat (s01-stat)	Buget local (s02-local)	Bugetul asigurărilor sociale de stat (s03-bass)	Bugetul asigurărilor pentru șomaj (s04-somaj))	Bugetul Fondului național unic de asigurări sociale de sănătate (s05-sănătate)	Bugetul instituțiilor publice finanțate din venituri proprii și subvenții (s10-local)	Bugetul instituțiilor publice și activităților finanțate integral din venituri proprii (s15-local)	Bugetul fondurilor externe nerambursabile (s08-stat+asigurări+local)	Bugetul creditelor externe (s06-stat+local)	Bugetul creditelor interne (s07-stat+local)	veniturilor și cheltuielilor evidențiate în afara bugetelor locale (Fondul de rulment) (s11-local)	instituțiilor publice și activităților finanțate integral sau parțial din venituri proprii (s20-stat+asigurări+autonome)	din care:	
															Bugetul instituțiilor publice și activităților finanțate integral din venituri proprii (s10-)	stat+autonome
A	B		1	2	3	4	5	6	7	8	9	10	11	12	13	
1	Total plăți (titlu VIII cod 56)	001		77480												
2	Cheltuieli de personal (titlu I)	002														
3	Bunuri și servicii (titlu II)	003		77480												
4	Dobânzi (titlu III)	004														
5	Subvenții (titlu IV)	005														
6	Transferuri între unități ale administrației publice (titlu	006														
7	Alte transferuri (titlu VI)	007														
8	Asistență socială (titlu IX)	008														
9	Alte cheltuieli (titlu X)	009														
10	Active nefinanciare (titlu XII)	010														
11	Rambursări de credite (titlu X	011														

Conducătorul instituției
ROBA EUGEN

Conducătorul compartimentului
financiar- contabil
PLOTUNA LILIANA

[Signature]

SITUATIA FLUXURILOR DE TREZORERIE la data de 30/06/2011 PAGINA 1

Cod 03	1	2	3	4	5	6	7	8	
DENUMIREA INDICATORULUI	COD RAND	Total	5311	7701	7702	7703	7704	7705	Alte
I. NUMERAR DIN ACTIVITATEA OPERATIONALA	01	0	0	0	0	0	0	0	0
1. Incasari	02	2.167.680	319.541	0	0	0	0	0	1.848.139
2. Plati	03	1.667.471	319.541	0	1.238.964	0	0	0	1.347.930
3. Numerar net din activitatea operationala	04	500.209	0	0	1.238.964	0	0	0	500.209
II. NUMERAR DIN ACTIVITATEA DE INVESTITII	05	0	0	0	0	0	0	0	0
1. Incasari	06	0	0	0	0	0	0	0	0
2. Plati	07	115.438	0	0	115.438	0	0	0	115.438
3. Numerar net din activitatea de investitii	08	-115.438	0	0	115.438	0	0	0	-115.438
III. NUMERAR DIN ACTIVITATEA DE FINANTARE	09	0	0	0	0	0	0	0	0
1. Incasari	10	1	0	0	0	0	0	0	1
2. Plati	11	0	0	0	0	0	0	0	0
3. Numerar net din activitatea de finantare	12	1	0	0	0	0	0	0	1
IV. CRESTEREA (DESCRESTEREA) NETA DE NUMERAR SI ECHIVALENT DE NUMERAR	13	384.772	0	0	1.354.402	0	0	0	384.772
V. NUMERAR SI ECHIVALENT DE NUMERAR LA INCEPUTUL ANULUI	14	146.149	0	0	0	0	0	0	146.149
VI. NUMERAR SI ECHIVALENT DE NUMERAR LA SFARSITUL PERIOADEI, din care:	15	530.921	0	0	1.354.402	0	0	0	530.921

din care:

Conducatorul institutiei

Conducatorul compartimentului financiar - contabile

Viza trezorerie

SITUATIA FLUXURILOR DE TREZORERIE la data de 30/06/2011 PAGINA 2

Cod 03	1	2	3	4	5	6	7	8
DENUMIREA INDICATORULUI	COD RAND	Total	5211	5221	5213	5291	5292	Alte
I. NUMERAR DIN ACTIVITATEA OPERATIONALA	01	0	0	0	0	0	0	0
1. Incasari	02	1.848.139	1.687.505	60.876	22.433	0	0	77.325
2. Plati	03	1.347.930	1.238.964	60.876	22.433	0	0	25.657
3. Numerar net din activitatea operationala	04	500.209	448.541	-60.876	60.876	0	0	51.668
II. NUMERAR DIN ACTIVITATEA DE INVESTITII	05	0	0	0	0	0	0	0
1. Incasari	06	0	0	0	0	0	0	0
2. Plati	07	115.438	115.438	0	0	0	0	0
3. Numerar net din activitatea de investitii	08	-115.438	-115.438	0	0	0	0	0
III. NUMERAR DIN ACTIVITATEA DE FINANTARE	09	0	0	0	0	0	0	0
1. Incasari	10	1	0	1	0	0	0	0
2. Plati	11	0	0	0	0	0	0	0
3. Numerar net din activitatea de finantare	12	1	0	1	0	0	0	0
IV. CRESTEREA (DESCRESTEREA) NETA DE NUMERAR SI ECHIVALENT DE NUMERAR	13	384.772	333.103	-60.875	60.876	0	0	51.668
V. NUMERAR SI ECHIVALENT DE NUMERAR LA INCEPUTUL ANULUI	14	146.149	0	60.875	0	0	0	85.274
VI. NUMERAR SI ECHIVALENT DE NUMERAR LA SFARSITUL PERIOADEI, din care:	15	530.921	333.103	0	60.876	0	0	136.942

Conducatorul institutiei

Conducatorul compartimentului financiar - contabile

Viza trezorerie

SITUATIA FLUXURILOR DE TREZORERIE la data de 30/06/2011 PAGINA 3

Cod 03	1	2	3	4	5	6	7	8
DENUMIREA INDICATORULUI	COD RAND	Total	561	562	553	515	516	5212
I. NUMERAR DIN ACTIVITATEA OPERATIONALA	01	0	0	0	0	0	0	0
1. Incasari	02	77.325	77.325	0	0	0	0	0
2. Plati	03	25.657	25.657	0	0	0	0	0
3. Numerar net din activitatea operationala	04	51.668	51.668	0	0	0	0	0
II. NUMERAR DIN ACTIVITATEA DE INVESTITII	05	0	0	0	0	0	0	0
1. Incasari	06	0	0	0	0	0	0	0
2. Plati	07	0	0	0	0	0	0	0
3. Numerar net din activitatea de investitii	08	0	0	0	0	0	0	0
III. NUMERAR DIN ACTIVITATEA DE FINANTARE	09	0	0	0	0	0	0	0
1. Incasari	10	0	0	0	0	0	0	0
2. Plati	11	0	0	0	0	0	0	0
3. Numerar net din activitatea de finantare	12	0	0	0	0	0	0	0
IV. CRESTEREA (DESCRESTEREA) NETA DE NUMERAR SI ECHIVALENT DE NUMERAR	13	51.668	51.668	0	0	0	0	0
V. NUMERAR SI ECHIVALENT DE NUMERAR LA INCEPUTUL ANULUI	14	85.274	85.274	0	0	0	0	0
VI. NUMERAR SI ECHIVALENT DE NUMERAR LA SFARSITUL PERIOADEI, din care:	15	136.942	136.942	0	0	0	0	0

Conducatorul institutiei

Conducatorul compartimentului financiar - contabile

Viza trezoreriei


Situatia activelor si datoriilor institutiilor publice
din administratia locala
30.06.2011

pag.: 1 - lei -

COD	DENUMIRE INDICATORI	Sold la inceputul anului	Sold la sfarsitul perioadei
18005	Disponibilitati in lei ale institutiilor publice locale si ale institutiilor publice de subordonare locala, la trezorerii (ct.510+5121+5125+5151+5161 +5171+5211+528+5292+5294+5299+550+551+ 552+553+554+555+556+558+560+561+562) din care:	85.274	470.045
18008	Total (in baze cash) (rd.04+05)	85.274	470.045
18010	Total (in baze accrual)(rd.08+09)	85.274	470.045
18011	Excedentele cumulate ale bugetelor locale (ct.5212+5213)		60.876
18012	Disponibil din fondul de rulment (ct.5221)	60.875	
18013	Total (in baze cash)(rd.11+12)	60.875	60.876
18015	Total (in baze accrual)(rd.13+14)	60.875	60.876
18032	Disponibilitati ale institutiilor publice locale si ale institutiilor de subordo- nare locala la institutiilor de credit rezidente (ct.5121+5124+5125+5131+5132 +5151+5152+5161+5162+5171+5172+550+ 5601) din care:	9.056	9.656
18036	Total (in baze cash)(rd.32+35)	9.056	9.656
18038	Total (in baze accrual) (rd.36+37)	9.056	9.656
18141	Participatiile autoritatilor locale la alte societati care nu sunt organizate pe actiuni (regii autonome,srl,comandita, etc.)(ct.2601+2602-2961)	600	5.600
18142	Total (la valoarea de intrare mai putin ajustarile cumulate pentru pierderea de valoare)(rd.141)	600	5.600
18165	Creante comerciale curente legate de livrari de bunuri si servicii de catre autoritatile locale sau de institutii subordonate acestora(ct.232+234+409+ 4111+4118+413+418+4611-4911-4961). Total(rd.166+167+168+172)din care de la:		670.300
18166	-de la populatie		670.300
18176	1.Creante ale bugetului local (ct.464- 497). Total (rd.177+178+179+183), din care:	1.099.073	565.870
18177	- de la populatie	914.310	397.200
18178	- de la operatori economici (S11)	184.763	168.590
18185	Total creante (rd.176+184)	1.099.073	565.870
18203	1.Sume datorate tertilor reprezentand garantii si cautiuni aafate in conturile institutiilor publice (ct.4281+462).Total (rd.204+205+206)		

COD	DENUMIRE INDICATORI	Sold la inceputul anului	Sold la sfarsitul perioadei
	din care:	9.056	15.321
18204	- salariatilor (S143)	9.056	15.321
18331	Datoriile institutiilor publice din administratia locala catre bugete (ct.4423+431+437+4428+444+446+4481)	41.233	722.527
18332	Salariile angajatilor (ct.421+423+426+4271+4273+4281)	74.501	152.541
18335	Total (rd.331+332+333+334)	115.734	875.0

Conducatorul institutiei


Conducatorul compartimentului
financiar- contabil



SITUATIA FLUXURILOR DE TREZORERIE

30.06.2011


pag.: 1 - lei -

COD	DENUMIRE INDICATORI	Total	Casa in valuta	Alte disponibilitati
04002	1. Incasari	600		600
04004	3. Numerar net din activitatea operationala (rd.02-rd.03)	600		600
04013	IV CRESTEREA (DESCRESTEREA) NETA DE NUMERAR SI ECHIVALENT DE NUMERAR (rd.04+rd.08+rd.12)	600		600
04014	V NUMERAR SI ECHIVALENT DE NUMERAR LA INCEPUTUL PERIOADEI	9.056		9.056
04017	VI NUMERAR SI ECHIVALENT DE NUMERAR LA FINELE PERIOADEI(rd.13+14+15-16)	9.656		9.656

Conducatorul institutiei



Conducatorul compartimentului
financiar- contabil



DISPONIBIL DIN MIJLOACE CU DESTINATIE SPECIALA

30.06.2011

- lei -

DENUMRE INDICATORI	COD	DISPONIBIL LA INCEPUTUL ANULUI	INCASARI	PLATI	DISPONIBIL LA SFARSITUL PERIOADEI
TOTAL (rd.02 la 15)	05001	9.056	600		9.656
- Garantii materiale retinute gestiona- rilor conform Legii nr.22/1969 (ct. 550/analitic distinct)	05003	9.056	600		9.656

Conducatorul institutiei,

Conducatorul compartimentului
financiar-contabil

Capi- tol	Sub- capi- tol	Pa- ra- gra- f	Gru- pa / Titlu	Ar- ti- col	Ali- ne- at	Denumire indicator	Prevederi anuale aprobrate la finele perioadei de raportare	Prevederi bugetare trimestriale cumulate	Drepturi constatate			Incasari realizate	Stingeri pe alte cai decat incasari	Pag. 1 - lei-
									Total, din care:	din anii precedenti	din anul curent			
A							B							
0001	02	TOTAL VENITURI-BUGET LOCAL						2	3=4+5	4	5	6	7	8=3+6+7
0002		I. VENITURI CURENTE					3.420.600	2.196.530	2.257.461	411.196	1.846.265	1.687.505	4.078	565.878
0003		A. VENITURI FISCALE					2.976.200	1.752.130	2.197.196	411.196	1.786.000	1.627.240	4.078	565.878
0004		A1. IMPOZIT PE VENIT, PROFIT SI CASTIGURI DIN CAPITAL					2.899.180	1.684.990	1.958.024	302.858	1.655.166	1.588.117	4.078	365.829
0300	02	A1.2 IMPOZIT PE VENIT, PROFIT SI CASTIGURI DIN CAPITAL DE LA PERSOANE FIZICE					1.005.980	574.320	608.965		608.965	608.965		
0302		IMPOZIT PE VENIT					1.005.980	574.320	608.965		608.965	608.965		
18		Impozitul pe veniturile din transferul proprietatilor imobiliare din patrimoniul personal					3.000	1.000	970		970	970		
0402		COTE SI SUME DEFALCATE DIN IMPOZITUL PE VENIT					3.000	1.000	970		970	970		
0402	01	Cote defalcate din impozitul pe venit					1.002.980	573.320	607.995		607.995	607.995		
04		Sume alocate din cotele defalcate din impozitul pe venit pentru echilibrarea bugetelor locale					83.000	30.000	52.401		52.401	52.401		
0700	02	A3 IMPOZITE SI TAXE PE PROPRIETATE					919.980	543.320	555.594		555.594	555.594		
0702		IMPOZITE SI TAXE PE PROPRIETATE					222.670	222.670	516.903	283.247	233.656	194.617	3.073	319.213
01		Impozit si taxa pe cladiri					222.670	222.670	516.903	283.247	233.656	194.617	3.073	319.213
01		Impozit pe cladiri de la persoane fizice					135.170	135.170	267.617	167.031	100.586	102.056	2.128	163.433
0702	01	Impozit si taxa pe cladiri de la persoane juridice					39.000	39.000	102.304	45.417	56.887	34.792	2.128	65.384
	02						96.170	96.170	165.313	121.614	43.699	67.264		98.049

Pag. 2 - lei-															
Capi- tol		Sub- capi- tol	Pa- ra- graf	Gru- pa / Titlu	Ar- ti- col	Ali- ne- at	Denumire indicator	Prevederi anuale aprobrate la finele perioadei de raportare	Prevederi trimestriale cumulate	Drepturi constatate			Incasari realizate	Stingeri pe alte cai decat incasari	Drepturi constatate de incasat
										Total, din care:	din anii precedenti	din anul curent			
A								1	2	3=4+5	4	5	6	7	8=3-6-7
B															
0702	02						Impozit si taxa pe teren	81.500	81.500	245.021	116.216	128.805	88.311	945	155.765
		01					Impozit pe terenuri de la persoane fizice	25.000	25.000	52.787	22.138	30.649	20.680	945	31.162
0702	02	02					Impozit si taxa pe teren de la persoane juridice	1.500	1.500	16.369	11.095	5.274	2.021		14.348
0702	02	03					Impozitul pe terenul extravilan	55.000	55.000	175.865	82.983	92.882	65.610		110.255
		03					Taxe judiciare de timbru si alte taxe de timbru			400		400	400		
0702	50						Alte impozite si taxe pe proprietate	6.000	6.000	3.865		3.865	3.850		15
0800	02						A4 IMPOZITE SI TAXE PE BUNURI SI SERVICII								
102							SUME DEFALCATE DIN TVA	1.670.530	888.000	832.156	19.611	812.545	784.535	1.005	46.616
		02					Sume defalcate din taxa pe valoarea adaugata pentru finantarea cheltuieli- lor descentralizate la nivelul comunelor, oraselor, municipiilor, sectoarelor si Municipiului Bucuresti	1.632.530	850.000	753.773		753.773	753.773		
102	05						Sume defalcate din taxa pe valoarea adaugata pentru drumuri	1.189.000	650.000	553.773		553.773	553.773		
102	06						Sume defalcate din taxa pe valoarea adaugata pentru echilibrarea bugetelor locale	36.000							
							TAXE PE UTILIZAREA	407.530	200.000	200.000		200.000	200.000		
1002							UTILIZARI BUNURILOR SAU PE DE ACTIVITATI	38.000	38.000	78.383	19.611	58.772	30.762	1.005	46.616

Pag. 3 - lei-														
Capi- tol	Sub- capi- tol	Pa- ra- graf	Gru- pa / Titlu	Ar- ti- col	Ali- ne- at	Denumire indicator	Prevederi anuale aprobate la finele perioadei de raportare	Prevederi bugetare trimestriale cumulate	Drepturi constatate			Incasari realizate	Stingeri pe alte cai decat incasari	Drepturi constatate de incasat
									Total, din care:	din anii precedenti	din anul curent			
A						B	I	2	3=4+5	4	5	6	7	8=3+6-7
1602	02					Impozit pe mijloacele de transport	37.000	37.000	76.476	19.611	56.865	29.051	1.005	46.420
			01			Impozit pe mijloacele de transport detinute de persoane fizice*)	31.000	31.000	65.670	18.073	47.597	24.089	1.005	40.576
1602	02	02				Impozit pe mijloace de transport detinute persoane de juridice*)	6.000	6.000	10.806	1.538	9.268	4.962		5.844
1602	03					Taxe si tarife pentru eliberarea de licente si autorizatii de functionare	1.000	1.000	1.602		1.602	1.406		196
1602	50					Alte taxe pe utilizarea bunurilor, autorizarea utilizarii bunurilor sau pe desfasurare de activitati			305		305	305		
2900	02					C. VENITURI NEFISCALE	77.020	67.140	239.172	108.338	130.834	39.123		200.049
3000						C1. VENITURI DIN PROPRIETATE	17.020	12.140	13.887	21	13.866	5.734		8.153
3002						VENITURI DIN PROPRIETATE	17.020	12.140	13.887	21	13.866	5.734		8.153
	05					Venituri din concesiuni si inchirieri	17.020	12.140	13.887	21	13.866	5.734		8.153
3300	02					C2. VANZARI DE BUNURI SI SERVICII	60.000	55.000	225.285	108.317	116.968	33.389		191.896
3302						VENITURI DIN PRESTARI DE SERVICII SI ALTE ACTIVITATI								
3302	24					Taxe din activitati cadastrale si agricultura			28		28	28		
3402						VENITURI DIN TAXE ADMINISTRATIVE, ELIBERARI PERMISE			28		28	28		
3402	02					Taxe extrajudiciare de timbru			1.466		1.466	1.466		
3502						AMENZI, PENALITATI SI CONFISCARI			1.466		1.466	1.466		
	01					Venituri din amenzi si alte sanctiuni	10.000	5.000	134.208	108.317	25.891	13.480		120.728

Conducatorul institutiei,

(*Ce*)



Conducatorul compartimentului
financiar-contabil

(*M. Băluș*)

Pag. 1 - lei-															
Capi- tol	Sub- capi- tol	Pa- ra- graf	Gr- pa / Titlu	Ar- ti- col	Ali- ne- at	Denumire indicator	Credite de angajament	Credite bugetare			Angajamente bugetare	Angajamente legale	Plati efectuate	Angajamente legale de platit	Cheltuieli efective
A						B	I	2	3	4	5	6	7=5-6	8	
5002						TOTAL CHELTUIELI									
5100	02					Partea I-a SERVICII PUBLICE GENERALE		3.481.480	2.257.410	3.458.390	1.550.351	1.354.402	195.949	1.425.127	
5102						AUTORITATI PUBLICE SI ACTIUNI EXTERNE		1.079.720	764.320	1.056.630	379.640	342.868	36.772	363.377	
	01					Autoritati executive si legislative		1.056.630	764.320	1.056.630	379.640	342.868	36.772	363.377	
	03					Autoritati executive		1.056.630	764.320	1.056.630	379.640	342.868	36.772	363.377	
5402						ALTE SERVICII PUBLICE GENERALE		1.056.630	764.320	1.056.630	379.640	342.868	36.772	363.377	
	05					Fond de rezerva bugetara la dispozitia autoritatilor locale		23.090							
6000	02					Partea II-a APARARE, ORDINE PUBLICA SI SIGURANTA NATIONALA		23.090							
6102						ORDINE PUBLICA SI SIGURANTA NATIONALA		19.600	12.600	19.600	6.136	6.136		8.060	
	05					Protectie civila si protectia contra incendiilor (protectie civila nonmilitara)		19.600	12.600	19.600	6.136	6.136		8.060	
6500	02					Partea III-a CHELTUIELI SOCIAL-CULTURALE									
6502						INVATAMANT		1.721.430	971.520	1.721.430	948.069	792.411	155.658	883.651	
	03					Invatamant prescolar si primar		1.337.340	799.600	1.337.340	835.504	679.846	155.658	762.834	
	01					Invatamant prescolar		485.340	277.300	485.340	300.345	243.159	57.186	269.904	
	02					Invatamant primar		152.000	95.500	152.000	87.484	70.016	17.468	77.970	
	04					Invatamant secundar		333.340	181.800	333.340	212.861	173.143	39.718	191.934	
	01					Invatamant secundar inferior		852.000	522.300	852.000	535.159	436.687	98.472	492.930	
6602						SANAT., TE		852.000	522.300	852.000	535.159	436.687	98.472	492.930	
	50					Alte cheltuieli in domeniul sanatatii		82.110	52.110	82.110	1.433	1.433		7.869	
	50					Alte institutii si actiuni sanitare		82.110	52.110	82.110	1.433	1.433		7.869	
6702						CULTURA, RECREERE SI RELIGIE		126.480	6.810	126.480	1.980	1.980		8.985	
	03					Servicii culturale		120.480	2.810	120.480	480	480		480	

A						B		Credite de angajament		Credite bugetare		Angajamente bugetare	Angajamente legale	Plati efectuate	Angajamente legale de platit	Cheltuieli efective	
Capi- tol	Sub- capi- tol	Pa- ra- graf	Gru- pa / Titlu	Ar- ti- col	Ali- ne- at	Denumire indicator		1		2		3	4	5	6	7=5-6	8
Pag. 2 - lei-																	
6702	07					Camine culturale				120.480	2.810		120.480	480			480
	05					Servicii recreative si sportive				6.000	4.000		6.000	1.500			1.500
	01					Sport				3.000	2.000		3.000	1.500			1.500
	03					Intretinere gradini publice, parcuri zone verzi, baze sportive si de agrement				3.000	2.000		3.000				3.121
6802						ASIGURARI SI ASISTENTA SOCIALA				175.500	113.000		175.500	109.152			103.963
	05					Asistenta sociala in caz de boli si invaliditati											5.384
																	103.963
6802	05	02				Asistenta sociala in caz de invaliditate				85.000	51.500		85.000	48.539			39.780
	15					Prevenirea excluderii sociale				85.000	51.500		85.000	48.539			39.780
										60.500	60.500		60.500	60.265			60.265
	01					Ajutor social				60.500	60.500		60.500	60.265			60.265
	50					Alte cheltuieli in domeniul asigurarilor si asistentei sociale				30.000	1.000		30.000	348			3.918
7000	02					Partea IV-a SERVICII SI DEZVOLTARE PUBLICA, LOCUINTE, MEDIU SI APE											
7002						LOCUINTE, SERVICII SI DEZVOLTARE PUBLICA				523.230	407.470		523.230	136.054		3.519	132.340
	05					Alimentare cu apa si amenajari hidrotehnice				362.130	306.230		362.130	73.853		3.519	78.714
										225.030	225.030		225.030	17.624			17.294
	01					Alimentare cu apa				225.030	225.030		225.030	17.624			17.294
	06					Iluminat public si electrificari rurale				61.000	31.000		61.000	31.000			31.000
	50					Alte servicii in domeniile locuintelor, serviciilor si dezvoltarii comunale				76.100	50.200		76.100	25.229		3.519	30.420
7402						PROTECTIA MEDIULUI				161.100	101.240		161.100	62.201			53.626
	05					Salubritate si gestiunea deseurilor				53.600	53.600		53.600	22.201			22.201
	02					Colectarea, tratarea si distrugerea deseurilor											
										53.600	53.600		53.600	22.201			22.201
										107.500	47.640		107.500	22.201			22.201
7402	06					Canalizarea si tratarea apelor reziduale								40.000			31.425

Capi- tol	Sub- capi- tol	Pa- ra- graf	Gru- pa / Titlu	Ar- ti- col	Ali- ne- at	Denumire indicator	Credite de angajament	Credite bugetare			Angajamente bugetare	Angajamente legale	Plati efectuate	Angajamente legale de platit	Pag. 3 - lei-	Cheltuieli efective
								anuale aprobate la finele perioadei de raportare	trimestriale cumulate							
A						B	1	2	3	4	5	6	7=5-6	8		
8000	02					Partea V-a ACTIUNI ECONOMICE		137.500	101.500	137.500	80.452	80.452	80.452			37.699
8402						TRANSPORTURI		107.500	71.500	107.500	50.452	50.452	50.452			37.699
	03					Transport rutier		107.500	71.500	107.500	50.452	50.452	50.452			30.452
		01				Drumuri si poduri		107.500	71.500	107.500	50.452	50.452	50.452			30.452
	50					Alte cheltuieli in domeniul transporturilor										7.247
8702						ALTE ACTIUNI ECONOMICE										
						Turism		30.000	30.000	30.000	30.000	30.000	30.000			
9802						EXCEDENT		30.000	30.000	30.000	30.000	30.000	30.000			
9902						DEFICIT		-60.880	-60.880				333.103	-333.103		

Lege



Angajament

Pag. 4 - lei-														
Capi- tol		Sub- capi- tol	Pa- ra- graf	Ar- ti- col	Ali- ne- at	Denumire indicator	Credite de angajament	Credite bugetare		Angajamente bugetare	Angajamente legale	Plati efectuate	Angajamente legale de platit	Cheltuieli efective
A						B	1	2	3	4	5	6	7=5-6	8
5002						TOTAL CHELTUIELI		3.481.480	2.257.410	3.458.390	1.550.351	1.354.402	195.949	1.425.127
						CHELTUIELI CURENTE		2.826.130	1.814.590	2.803.040	1.434.913	1.238.964	195.949	1.327.146
						TITLUL I CHELTUIELI DE PERSONAL		1.420.120	780.300	1.420.120	869.790	683.741	186.049	770.782
						Cheltuieli salariale in bani		1.131.810	620.200	1.131.810	704.015	542.340	161.675	625.045
						Salarii de baza		867.610	477.900	867.610	546.352	432.264	114.088	484.824
						Indemnizatii platite unor persoane din afara unitatii								
						Alte drepturi salariale in bani		34.200	16.800	34.200	18.312	15.683	2.629	16.013
						Contributii		230.000	125.500	230.000	139.351	94.393	44.958	124.208
						Contributii de asigurari sociale de stat		288.310	160.100	288.310	165.775	141.401	24.374	145.737
						Contributii de asigurari de somaj		203.500	119.100	203.500	125.571	106.784	18.787	110.734
						Contributii de asigurari sociale de sanatate		9.750	4.450	9.750	3.042	2.596	446	2.659
						Contributii de asigurari pentru accidente de munca si boli profesionale		59.350	29.350	59.350	32.751	27.935	4.816	28.704
						Contributii pentru concedii si indemnizatii		3.790	1.640	3.790	904	769	135	796
						TITLUL II BUNURI SI SERVICII		11.920	5.560	11.920	3.507	3.317	190	2.844
						Bunuri si servicii		690.530	406.730	690.530	335.802	325.902	9.900	335.802
						Furnituri de birou		416.814	264.314	416.814	194.165	194.165		194.165
						Materiale pentru curatenie		18.000	10.500	18.000	10.260	10.260		10.260
						Incalziti, iluminat si forta motrica		3.500	2.000	3.500	802	802		802
						Carburanti si lubrifianti		117.780	70.280	117.780	65.506	65.506		65.506
						Piese de schimb		29.500	16.500	29.500	9.282	9.282		9.282
						Transport		3.000	3.000	3.000	95	95		95
								14.000	9.000	14.000	8.560	8.560		8.560

Capi- Sub- Pa- Gru- Ar- Ali- ne- ti- a- / pa- / Titlu col at					Denumire indicator		Credite de angajament	Credite bugetare		Angajamente bugetare	Angajamente legale	Plati efectuate	Angajamente legale de platit	Cheltuieli efective	
						anuale aprobate la finele perioadei de raportare		trimestriale cumulate							
A					B										
20	01	08			Posta, telecomunicatii, radio, tv, internet		36.000	18.000		36.000	17.951	17.951		17.951	17.951
20	01	09			Materiale si prestari de servicii cu caracter functional		61.000	31.000		61.000	31.000	31.000		31.000	31.000
20	01	30			Alte bunuri si servicii pentru intretinere si functionare										50.709
20	02				Reparatii curente		134.034	104.034		134.034	50.709	50.709		50.709	50.709
20	06				Deplasari, detasari, transferari		79.016	43.016		79.016	42.307	42.307		42.307	42.307
20	06	01			Deplasari interne, detasari, transferari		9.300	6.300		9.300	5.870	5.870		5.870	5.870
20	12				Consultanta si expertiza		9.300	6.300		9.300	5.870	5.870		5.870	5.870
20	13				Pregatire profesionala		8.000	4.000		8.000	3.720	3.720		3.720	3.720
20	14				Protectia muncii		3.480	3.480		3.480	1.573	1.573		1.573	1.573
20	19				Contributii ale administratiei publice locale la realizarea unor lucrari si servicii de interes public local, in baza unor conventii sau contracte de asociere		5.200	2.600		5.200	2.320	2.320		2.320	2.320
20	30				Alte cheltuieli		7.700	7.700		7.700	6.609	6.609		6.609	6.609
20	30	01			Reclama si publicitate		161.020	75.320		161.020	79.238	69.338	9.900	9.900	79.238
20	30	03			Prime de asigurare non-viata		1.220	1.220		1.220	1.220	1.220		1.220	1.220
20	30	04			Chirii		4.000	2.300		4.000	2.060	2.060		2.060	2.060
20	30	30			Alte cheltuieli cu bunuri si servicii		10.000	5.000		10.000					
50					TITLUL V FONDURI DE REZERVA		145.800	66.800		145.800	75.958	66.058	9.900	9.900	75.958
50	04				Fond de rezerva bugetara la dispozitia autoritatilor locale		23.090								
55					TITLUL VII ALTE TRANSFERURI		33.130	30.800		33.130	25.455	25.455		25.455	25.455
55	01				A. Transferuri interne		33.130	30.800		33.130	25.455	25.455		25.455	25.455

Denumire indicator						Credite de angajament		Credite bugetare		Angajamente bugetare	Angajamente legale	Plati efectuate	Angajamente legale de platit	Pag. 6 - lei-				
						1		2		3	4	5	6	7=5-6	8			
A						B												
			55	01	18	Alte transferuri curente interne												
			56			TITLUL VIII PROIECTE CU FINANTARE DIN FONDURI EXTERNE NERAMBURSABILE (FEN)												
						POSTADERARE												
			56	02		Programe din Fondul Social European (FSE)												
			56	02	01	Finantarea nationala*)										454.760	77.480	77.480
			56	02	02	Finantarea externa nerambursabila										454.760	77.480	77.480
			56	02	03	Cheltuieli neeligibile*)										50.930		
			57			TITLUL VIII ASISTENTA SOCIALA										315.810	72.210	72.210
			57	02		Ajutoare sociale										88.020	5.270	5.270
			57	02	01	Ajutoare sociale in numerar										175.500	109.152	109.152
			59			TITLUL IX ALTE CHELTUIELI										175.500	109.152	109.152
			59	01		Burse										29.000	17.234	17.234
			70			CHELTUIELI DE CAPITAL										29.000	17.234	17.234
			71			TITLUL X ACTIVE NEFINANCIARE										655.350	115.438	115.438
			71	01		Active fixe										650.350	110.438	110.438
			71	01	01	Constructii										650.350	110.438	110.438
			71	01	02	Masini, echipamente si mijloace de transport										650.350	110.438	110.438
			71	01	03	Mobilier, aparatura biroutica si alte active corporale										367.400		
			71	01	30	Alte active fixe (inclusiv reparatii capitale)										3.950	3.946	3.946
			72			TITLUL XI ACTIVE FINANCIARE										176.330	106.492	106.492
			72	01		Active financiare										279.000	5.000	5.000
			72	01	01	Participare la capitalul social al										5.000	5.000	5.000

Capi- tol		Sub- capi- tol	Pa- ra- graf	Gru- pa / Titlu	Ar- ti- col	Ali- ne- at	Denumire indicator	Credite de angajament	Credite bugetare		Angajamente bugetare	Angajamente legale	Plati efectuate	Angajamente legale de platit	Cheltuieli efective
A							B	1	2	3	4	5	6	7=5-6	8
5100	02						societatilor comerciale		5.000	5.000	5.000	5.000	5.000		363.377
5102							Partea I-a SERVICII PUBLICE GENERALE DE AUTORITATI PUBLICE SI ACTIUNI ESTERNE		1.079.720	764.320	1.056.630	379.640	342.868	36.772	363.377
	01						CHELTUIELI CURENTE		1.056.630	764.320	1.056.630	379.640	342.868	36.772	356.362
	10						TITLUL I CHELTUIELI DE PERSONAL		1.026.630	739.320	1.026.630	379.640	342.868	36.772	161.488
	10	01					Cheltuieli salariale in bani		325.610	161.100	325.610	184.766	157.894	26.872	129.480
	10	01	01				Salarii de baza		259.800	128.400	259.800	148.128	126.588	21.540	106.648
	10	01	12				Indemnizatii platite unor persoane din afara unitatii		201.100	103.600	201.100	120.480	103.565	16.915	16.013
	10	01	30				Alte drepturi salariale in bani		34.200	16.800	34.200	18.312	15.683	2.629	6.819
	10	03					Contributii		24.500	8.000	24.500	9.336	7.340	1.996	32.008
	10	03	01				Contributii de asigurari sociale de stat		65.810	32.700	65.810	36.638	31.306	5.332	23.602
	10	03	02				Contributii de asigurari de somaj		47.500	23.500	47.500	27.003	23.070	3.933	538
	10	03	03				Contributii de asigurari sociale de sanatate		1.600	800	1.600	624	534	90	6.734
	10	04					Contributii de asigurari pentru accidente de munca si boli profesionale		14.000	7.000	14.000	7.693	6.573	1.120	169
	10	06					Contributii pentru concedii si indemnizatii		310	200	310	194	166	28	965
20							TITLUL II BUNURI SI SERVICII		2.400	1.200	2.400	1.124	963	161	117.394
20							Bunuri si servicii		246.260	123.460	246.260	117.394	107.494	9.900	39.488
20	01						Furnituri de birou		96.690	54.190	96.690	39.488	39.488		4.990
20	01	02					Materiale pentru curatenie		10.000	5.000	10.000	4.990	4.990		498
20	01	03					Incalzit, iluminat si forta motrica		2.000	1.000	2.000	498	498		8.887
20	01	05					Carburanti si lubrifianti		17.780	10.280	17.780	8.887	8.887		3.282
									10.000	5.000	10.000	3.282	3.282		

SC ADI & RODI COMP SNC cf 6094667 va comunica ca nu are datorie restanta la unitatea d-stra intrucit nu am detinut radio si TV in unitate electrica nu este .

Capi- tol	Sub- capi- tol	Pa- ra- gra- ful	Gru- pa / Titlu	Ar- ti- col	Ali- ne- at	Denumire indicator	Credite de angajament	Credite bugetare			Angajamente bugetare	Angajamente legale	Plati efectuate	Angajamente legale de platit	Pag. 8 - lei-
								anuale		trimestriale cumulate					
								aprobrate la finele perioadei de raportare							
A						B	1	2	3	4	5	6	7=5-6	8	
			20	01	06	Piese de schimb	Administrator	3.000	3.000	3.000	3.000	95	95	95	
			20	01	08	Posta, telecomunicatii, radio, tv, internet		24.000	12.000	24.000	11.961	11.961	11.961	11.961	
			20	01	30	Alte bunuri si servicii pentru intretinere si functionare		29.910	17.910	29.910	9.775	9.775	9.775	9.775	
			20	02		Reparatii curente		2.350	2.350	2.350	2.321	2.321	2.321	2.321	
			20	06		Deplasari, detasari, transferari		8.000	5.000	8.000	4.870	4.870	4.870	4.870	
			20	06	01	Deplasari interne, detasari, transferari		8.000	5.000	8.000	4.870	4.870	4.870	4.870	
			20	12		Consultanta si expertiza		8.000	4.000	8.000	3.720	3.720	3.720	3.720	
			20	14		Protectia muncii		5.200	2.600	5.200	2.320	2.320	2.320	2.320	
			20	19		Contributii ale administratiei publice locale la realizarea unor lucrari si servicii de interes public local, in baza unor conventii sau contracte de asociere		4.100	4.100	4.100	4.055	4.055	4.055	4.055	
			20			Alte cheltuieli		121.920	51.220	121.920	60.620	50.720	9.900	60.620	
			20		03	Prime de asigurare non-viata		1.220	1.220	1.220	1.220	1.220	1.220	1.220	
			20		30	Alte cheltuieli cu bunuri si servicii		700	700	700	59.400	49.500	9.900	59.400	
			56			TITLUL VIII PROIECTE CU FINANTARE DE BENEVOLENTA		120.000	50.000	120.000	59.400	49.500	9.900	59.400	
						FONDURI EXTERNE NERAMBURSABILE DE BENEVOLENTA									
						POSTADERARE		454.760	454.760	454.760	77.480	77.480	77.480	77.480	
			56			Programe din Fondul Social European (FSE)		454.760	454.760	454.760	77.480	77.480	77.480	77.480	
			56			Finantarea nationala*)		50.930	50.930	50.930	72.210	72.210	72.210	72.210	
			56	02	02	Finantarea externa nerambursabila		315.810	315.810	315.810	5.270	5.270	5.270	5.270	
			56	02	03	Cheltuieli neeligibile*)		88.020	88.020	88.020	30.000	25.000	30.000	7.015	
			70			CHELTUIELI DE CAPITAL	30.000	25.000	30.000						

unitatea s-a intrucat nu am detinut radio si TV in unitate iar restanta la
 S&P DI & RODI COMP SNC cf 6094667 va comunica ca nu are debite restanta la
 electrica nu este.

ROMANIA ECONOMICA

AN 1/2011

Denumire indicator					Credite de angajament	Credite bugetare			Angajamente bugetare	Angajamente legale	Plati efectuate	Angajamente legale de platit	Cheltuieli efective
Capi- tol	Sub- capi- tol	Pa- ra- tol	Gru- pa / Titlu	Ar- ti- col		anuale aprobate la finele perioadei de raportare	trimestriale cumulate						
							1	2					
A					B	1	2	3	4	5	6	7=5-6	8
6500 02 6502	20	30			Alte cheltuieli								
	20	30	03		Prime de asigurare non-viata		3.300	2.300	3.300	2.060	2.060		2.060
	70				CHELTUIELI DE CAPITAL		3.300	2.300	3.300	2.060	2.060		2.060
	71				TITLUL X ACTIVE NEFINANCIARE								1.924
	71	01			Active fixe								1.924
	71	01	02		Masini, echipamente si mijloace de transport								1.924
					Partea III-a CHELTUIELI SOCIAL-CULTURALE								
					INVATAMANT		1.721.430	971.520	1.721.430	948.069	792.411	155.658	883.651
	01				CHELTUIELI CURENTE		1.337.340	799.600	1.337.340	835.504	679.846	155.658	762.834
	10				TITLUL I CHELTUIELI DE PERSONAL		1.337.340	799.600	1.337.340	835.504	679.846	155.658	762.834
	10	01			Cheltuieli salariale in bani		1.050.910	597.500	1.050.910	660.892	505.234	155.658	588.222
	10	01	01		Salarii de baza		838.410	475.200	838.410	536.967	399.592	137.375	479.045
	10	01	30		Alte drepturi salariale in bani		635.910	360.700	635.910	409.590	315.177	94.413	364.294
	10	03			Contributii		202.500	114.500	202.500	127.377	84.415	42.962	114.751
	10	03	01		Contributii de asigurari sociale de stat		212.500	122.300	212.500	123.925	105.642	18.283	109.177
	10	03	02		Contributii de asigurari de somaj		148.600	91.800	148.600	94.624	80.344	14.280	83.687
	10	03	03		Contributii de asigurari sociale de sanatate		7.950	3.550	7.950	2.322	1.980	342	2.037
	10	03	04		Contributii de asigurari pentru accidente de munca si boli profesionale		43.350	21.350	43.350	24.072	20.520	3.552	21.109
	10	03	06		Contributii pentru concedii si indemnizatii		3.400	1.400	3.400	682	579	103	603
	20				TITLUL II BUNURI SI SERVICII		9.200	4.200	9.200	2.225	2.219	6	1.741
20	01			Bunuri si servicii		224.300	142.300	224.300	131.923	131.923		131.923	
						168.500	100.500	168.500	95.369	95.369		95.369	

Denumire indicator						Credite de angajament	Credite bugetare		Angajamente bugetare	Angajamente legale	Plati efectuate	Angajamente legale de platit	Cheltuieli efective
						1	2	3	4	5	6	7=5-6	8
A						B							


Capi- tol	Sub- capi- tol	Pa- ra- graf	Gru- pa / Titlu	Ar- ti- col	Ali- ne- at	Denumire indicator	Credite de angajament	Credite bugetare			Angajamente bugetare	Angajamente legale	Plati efectuate	Angajamente legale de platit	Cheltuieli efective
								anuale aprobrate la finele perioadei de raportare	trimestriale cumulate						
A						B	1	2	3	4	5	6	7=5-6	8	
7000	02	71	01	01		TITLUL X ACTIVE NEFINANCIARE									3.570
		71	01			Active fixe									3.570
		71	01	30		Alte active fixe (inclusiv reparatii capitale)									3.570
7002			01	10	01	Partea IV-a SERVICII SI DEZVOLTARE PUBLICA, LOCUINTE, MEDIU SIAPE LOCUINTE, SERVICII SI DEZVOLTARE PUBLICA CHELTUIELI CURENTE		523.230	407.470	523.230	136.054	132.535	3.519	132.340	
							362.130	306.230	362.130	73.853	70.334	3.519	78.714		
							122.780	66.880	122.780	56.907	53.388	3.519	53.847		
							43.600	21.700	43.600	24.132	20.613	3.519	21.072		
							33.600	16.600	33.600	18.920	16.160	2.760	16.520		
							30.600	13.600	30.600	16.282	13.522	2.760	13.882		
							3.000	3.000	3.000	2.638	2.638		2.638		
							10.000	5.100	10.000	5.212	4.453	759	4.552		
							7.400	3.800	7.400	3.944	3.370	574	3.445		
							200	100	200	96	82	14	84		
							2.000	1.000	2.000	986	842	144	861		
							80	40	80	28	24	4	24		
20	01	01	05	09	Contributii pentru concedii si indemnizatii		320	160	320	158	135	23	138		
					TITLUL II BUNURI SI SERVICII		79.180	45.180	79.180	32.775	32.775	32.775			
					Bunuri si servicii		79.180	45.180	79.180	32.775	32.775	32.775			
					Carburanti si lubrifianti		3.500	1.500	3.500						
					Materiale si prestari de servicii cu										

Denumire indicator						Credite de angajament		Credite bugetare		Angajamente bugetare	Angajamente legale	Plati efectuate	Angajamente legale de platit	Cheltuieli efective	
						1		2		3	4	5	6	7=5-6	8
A						B									
7402						caracter functional		61.000	31.000		61.000	31.000		31.000	31.000
	20	01	30			Alte bunuri si servicii pentru intretinere si functionare		14.680	12.680		14.680	1.775		1.775	1.775
	70					CHELTUIELI DE CAPITAL		239.350	239.350		239.350	16.946		16.946	24.867
	71					TITLUL X ACTIVE NEFINANCIARE		234.350	234.350		234.350	11.946		11.946	24.867
	71	01				Active fixe		234.350	234.350		234.350	11.946		11.946	24.867
	71	01	01			Constructii		207.400	207.400		207.400				
	71	01	03			Mobilier, aparatura birotica si alte active corporale		3.950	3.950		3.950	3.946		3.946	
	71	01	30			Alte active fixe (inclusiv reparatii capitale)		23.000	23.000		23.000	8.000		8.000	24.867
	72					TITLUL XI ACTIVE FINANCIARE		5.000	5.000		5.000	5.000		5.000	
	72	01				Active financiare		5.000	5.000		5.000	5.000		5.000	
	72	01	01			Participare la capitalul social al societatilor comerciale		5.000	5.000		5.000	5.000		5.000	53.626
	01					PROTECTIA MEDIULUI		161.100	101.240		161.100	62.201		62.201	22.201
	20					CHELTUIELI CURENTE		53.600	53.600		53.600	22.201		22.201	22.201
	20	01				TITLUL II BUNURI SI SERVICII		53.600	53.600		53.600	22.201		22.201	22.201
	20	01				Bunuri si servicii		50.000	50.000		50.000	19.647		19.647	19.647
	20	01	30			Alte bunuri si servicii pentru intretinere si functionare		50.000	50.000		50.000	19.647		19.647	19.647
	20	19				Contributii ale administratiei publice locale la realizarea unor lucrari si servicii de interes public local, in baza unor conventii sau contracte de asociere		3.600	3.600		3.600	2.554		2.554	2.554
	70					CHELTUIELI DE CAPITAL		107.500	47.640		107.500	40.000		40.000	31.425

Pag. 15						- lei-									
Capi- tol	Sub- capi- tol	Pa- ra- graf	Gru- pa / Titlu	Ar- ti- col	Ali- ne- at	Denumire indicator	Credite de angajament	Credite bugetare		Angajamente bugetare	Angajamente legale	Plati efectuate	Angajamente legale de platit	Cheltuieli efective	
								anuale aprobrate la finele perioadei de raportare	trimestriale cumulate						
A						B	1	2	3	4	5	6	7-5-6	8	
8000 02 8402			71	01		TITLUL X ACTIVE NEFINANCIARE		107.500	47.640	107.500	40.000	40.000		31.425	
			71			Active fixe		107.500	47.640	107.500	40.000	40.000		31.425	
			71			Constructii		60.000	140	60.000					
			71			Alte active fixe									
			01			(inclusiv reparatii capitale)		47.500	47.500	47.500	40.000	40.000		31.425	
						Partea V-a ACTIUNI ECONOMICE		137.500	101.500	137.500	80.452	80.452		37.699	
						TRANSPORTURI		107.500	71.500	107.500	50.452	50.452		37.699	
						CHELTUIELI CURENTE		60.000	24.000	60.000	22.952	22.952		22.952	
			20	01		TITLUL II BUNURI SI SERVICII		60.000	24.000	60.000	22.952	22.952		22.952	
			20			Bunuri si servicii		4.000	4.000	4.000	2.962	2.962		2.962	
8702			20	01		Alte bunuri si servicii pentru intretinere si functionare		4.000	4.000	4.000	2.962	2.962		2.962	
			20			Reparatii curente		56.000	20.000	56.000	19.990	19.990		19.990	
			70	01		CHELTUIELI DE CAPITAL		47.500	47.500	47.500	27.500	27.500		14.747	
			71			TITLUL X ACTIVE NEFINANCIARE		47.500	47.500	47.500	27.500	27.500		14.747	
			71			Active fixe		47.500	47.500	47.500	27.500	27.500		14.747	
			71			Mobilier, aparatura birotica si alte active corporale								7.247	
			71	01		Alte active fixe									
			71			(inclusiv reparatii capitale)		47.500	47.500	47.500	27.500	27.500		7.500	
			70			ALTE ACTIUNI ECONOMICE		30.000	30.000	30.000	30.000	30.000			
						CHELTUIELI DE CAPITAL		30.000	30.000	30.000	30.000	30.000			
TITLUL X ACTIVE NEFINANCIARE		30.000				30.000	30.000	30.000	30.000						
Active fixe		30.000				30.000	30.000	30.000	30.000						
71	01		Alte active fixe												
71			(inclusiv reparatii capitale)		30.000	30.000	30.000	30.000	30.000						

Capi- tol	Sub- capi- tol	Pa- ra- graf	Gru- pa / Titlu	Ar- ti- col	Ali- ne- at	Denumire indicator	Credite de angajament	Credite bugetare		Angajamente bugetare	Angajamente legale	Plati efectuate	Angajamente legale de platit	Cheltuieli efective
								anuale aprobate la finele perioadei de raportare	trimestriale cumulate					
						B	1	2	3	4	5	6	7=5-6	8
9802						EXCEDENT		-60.880	-60.880			333.103	-333.103	
9902						DEFICIT								

Conducatorul institutiei,

Conducatorul compartimentului
financiar-contabil

CONTUL DE EXECUTIE AL BUGETULUI LOCAL - VENITURI
 SECTIUNEA DE FUNCTIONARE
 30.06.2011

Capi- tol		Sub- capi- tol	Pa- ra- graf	Gru- pa / Titlu	Ar- ti- col	Ali- ne- at	Denumire indicator	Prevederi anuale aprobate la finele perioadei de raportare	Prevederi bugetare trimestriale cumulate	Drepturi constatate			Incasari realizate	Stingeri pe alte cai decat incasari	Drepturi constatate de incasat
A							B	1	2	3=4+5	4	5	6	7	8=3-6-7
0001	02						TOTAL VENITURI-BUGET LOCAL	2.338.240	1.329.030	2.037.961	411.196	1.626.765	1.468.005	4.078	565.878
0002							I. VENITURI CURENTE	2.277.740	1.268.530	1.977.696	411.196	1.566.500	1.407.740	4.078	565.878
0003							A. VENITURI FISCALE	2.899.180	1.684.990	1.958.024	302.858	1.655.166	1.588.117	4.078	365.829
0004							A1. IMPOZIT PE VENIT, PROFIT SI CASTIGURI DIN CAPITAL	1.005.980	574.320	608.965		608.965	608.965		
0300							A1.2 IMPOZIT PE VENIT; PROFIT SI CASTIGURI DIN CAPITAL DE LA PERSOANE FIZICE	1.005.980	574.320	608.965		608.965	608.965		
0302							IMPOZIT PE VENIT	3.000	1.000	970		970	970		
18							Impozitul pe veniturile din transferul proprietatilor imobiliare din patrimoniul personal	3.000	1.000	970		970	970		
0402							COTE SI SUME DEFALCATE DIN IMPOZITUL PE VENIT	1.002.980	573.320	607.995		607.995	607.995		
01							Cote defalcate din impozitul pe venit	83.000	30.000	52.401		52.401	52.401		
04							Sume alocate din cotele defalcate din impozitul pe venit pentru echilibrarea bugetelor locale	919.980	543.320	555.594		555.594	555.594		
0700	02						A3 IMPOZITE SI TAXE PE PROPRIETATE	222.670	222.670	516.903	283.247	233.656	194.617	3.073	319.213
0702							IMPOZITE SI TAXE PE PROPRIETATE	222.670	222.670	516.903	283.247	233.656	194.617	3.073	319.213
01							Impozit si taxa pe cladiri	135.170	135.170	267.617	167.031	100.586	102.056	2.128	163.433
01							Impozit pe cladiri de la persoane fizice	39.000	39.000	102.304	45.417	56.887	34.792	2.128	65.384
02							Impozit si taxa pe cladiri de la persoane juridice	96.170	96.170	165.313	121.614	43.699	67.264		98.049

Capi- tol		Sub- capi- tol	Pa- ra- graf	Gru- pa / Titlu	Ar- ti- col	Ali- ne- at	Denumire indicator	Prevederi		Prevederi bugetare anuale aprobrate la finele perioadei de raportare	Prevederi bugetare trimestriale cumulate	Drepturi constatate			Incasari realizate	Stingeri pe alte cai decat incasari	Drepturi constatate de incasat
								Total, din care:				din anii precedenti	din anul curent				
A								1	2	3=4+5	4	5	6	7	8=3+6+7		
0702	02						B										
		01					Impozit si taxa pe teren	81.500	81.500	245.021	116.216	128.805	88.311	945	155.765		
		01					Impozit pe terenuri de la persoane fizice	25.000	25.000	52.787	22.138	30.649	20.680	945	31.162		
		02					Impozit si taxa pe teren de la persoane juridice	1.500	1.500	16.369	11.095	5.274	2.021		14.348		
		03					Impozitul pe terenul extravilan	55.000	55.000	175.865	82.983	92.882	65.610		110.255		
	03						Taxe judiciare de timbru si alte taxe de timbru			400		400	400				
	50						Alte impozite si taxe pe proprietate	6.000	6.000	3.865		3.865	3.850		15		
1000	02						A4 IMPOZITE SI TAXE PE BUNURI SI SERVICII	1.670.530	888.000	832.156	19.611	812.545	784.535	1.005	46.616		
1102							SUME DEFALCATE DIN TVA	1.632.530	850.000	753.773		753.773	753.773				
	02						Sume defalcate din taxa pe valoarea adaugata pentru finantarea cheltui- liilor descentralizate la nivelul comunelor,oraselor, municipiilor, sectoarelor si Municipiului Bucuresti						553.773				
	05						Sume defalcate din taxa pe valoarea adaugata pentru drumuri	1.189.000	650.000	553.773		553.773	553.773				
	06						Sume defalcate din taxa pe valoarea adaugata pentru echilibrarea bugetelor locale	36.000									
							TAXE PE UTILIZAREA UTILIZARI BUNURILOR SAU PE DE ACTIVITATI	407.530	200.000	200.000		200.000	200.000				
1602								38.000	38.000	78.383	19.611	58.772	30.762	1.005	46.616		

Capi- tol		Sub- capi- tol	Pa- ra- gra- f	Gr- pa / Titlu	Ar- ti- col	Ali- ne- at	Denumire indicator	Prevederi bugetare anuale aprobrate la finele perioadei de raportare	Prevederi bugetare trimestriale cumulate	Drepturi constatate			Incasari realizate	Stingeri pe alte cai decat incasari	Pag. 4 - lei-	
A										B	1	2				Total, din care:
3502							aplicate potrivit dispozitiilor legale	10.000	5.000		3=4+5	4	5	6	7	8=3-6-7
3602							DIVERSE VENITURI	50.000	50.000		134.208	108.317	25.891	13.480		120.728
06							Taxe speciale	50.000	50.000		89.583		89.583	18.415		71.168
3702							TRANSFERURI VOLUNTARE, ALTELE DECAT SUBVENTIILE	-698.460	-483.600		89.583		89.583	18.415		71.168
03							Varsaminte din sectiunea de functionare pentru finantarea sectiunii de dezvoltare				-219.500		-219.500	-219.500		
4100	02						tare a bugetului local(cu semnul minus)	-698.460	-483.600		-219.500		-219.500	-219.500		
4200							IV. SUBVENTII	60.500	60.500		60.265		60.265	60.265		
							SUBVENTII DE LA ALTE NIVELE ALE ADMINISTRATIEI PUBLICE		60.500		60.265		60.265	60.265		
4202							SUBVENTII DE LA BUGETUL DE STAT	60.500	60.500		60.265		60.265	60.265		
34							Subventii pentru acordarea ajutorului pentru incalzirea locuintei cu lemne, carbuni, combustibili petrolieri	60.500	60.500		60.265		60.265	60.265		

Conducatorul institutiei,

Conducatorul compartimentului
financiar-contabil



M. M. M. M.

Capi- tol	Sub- capi- tol	Pa- ra- graf	Gru- pa / Titlu	Ar- ti- col	Ali- ne- at	Denumire indicator	Credite de angajament	Credite bugetare			Angajamente bugetare	Angajamente legale	Plati efectuate	Angajamente legale de platit	Cheltuieli efective
								anuale aprobrate la finele perioadei de raportare	trimestriale cumulate						
A						B	1	2	3	4	5	6	7=5-6	8	
	20	01	08			Posta, telecomunicatii, radio, tv, internet		36.000	18.000	36.000	17.951	17.951			17.951
	20	01	09			Materiale si prestari de servicii cu caracter functional		61.000	31.000	61.000	31.000	31.000			31.000
	20	01	30			Alte bunuri si servicii pentru intretinere si functionare		134.034	104.034	134.034	50.709	50.709			50.709
	20	02				Reparatii curente		79.016	43.016	79.016	42.307	42.307			42.307
	20	06				Deplasari, detasari, transferari		9.300	6.300	9.300	5.870	5.870			5.870
	20	06	01			Deplasari interne, detasari, transferari		9.300	6.300	9.300	5.870	5.870			5.870
	20	12				Consultanta si expertiza		8.000	4.000	8.000	3.720	3.720			3.720
	20	13				Pregatire profesionala		3.480	3.480	3.480	1.573	1.573			1.573
	20	14				Protectia muncii		5.200	2.600	5.200	2.320	2.320			2.320
	20	19				Contributii ale administratiei publice locale la realizarea unor lucrari si servicii de interes public local, in baza unor conventii sau contracte de asociere		7.700	7.700	7.700	6.609	6.609			6.609
	20	30				Alte cheltuieli		161.020	75.320	161.020	79.238	69.338	9.900		79.238
	20	30	01			Reclama si publicitate		1.220	1.220	1.220	1.220	1.220			1.220
	20	30	03			Prime de asigurare non-viata		4.000	2.300	4.000	2.060	2.060			2.060
	20	30	04			Chirii		10.000	5.000	10.000					
	20	30	30			Alte cheltuieli cu bunuri si servicii		145.800	66.800	145.800	75.958	66.058	9.900		75.958
	50					TITLUL V FONDURI DE REZERVA		23.090							
	50	04				Fond de rezerva bugetara la dispozitia autoritatilor locale		23.090							
	57					TITLUL VIII ASISTENTA SOCIALA		175.500	113.000	175.500	109.152	109.152			100.393
	57	02				Ajutoare sociale		175.500	113.000	175.500	109.152	109.152			100.393

Capi- tol	Sub- capi- tol	Pa- ra- graf	Gru- pa / Titlu	Ar- ti- col	Ali- ne- at	Denumire indicator	Credite de angajament	Credite bugetare			Angajamente bugetare	Angajamente legale	Plati efectuate	Angajamente legale de platit	Cheltuieli efective
								anuale aprobrate la finele perioadei de raportare	trimestriale cumulate						
A						B	1	2	3	4	5	6	7=5-6	8	
5100 02 5102			57 02 01			Ajutoare sociale in numerar		175.500	113.000	175.500	109.152	109.152			100.393
			59			TITLUL IX ALTE CHELTUIELI		29.000	29.000	29.000	17.234	17.234			17.234
			59 01			Burse		29.000	29.000	29.000	17.234	17.234			17.234
						Partea I-a SERVICII PUBLICE GENERALE		594.960	284.560	571.870	302.160	265.388	36.772		278.882
						AUTORITATI PUBLICE SI ACTIUNI EXTERNE		571.870	284.560	571.870	302.160	265.388	36.772		278.882
			01			CHELTUIELI CURENTE		571.870	284.560	571.870	302.160	265.388	36.772		278.882
			10			TITLUL I CHELTUIELI DE PERSONAL		325.610	161.100	325.610	184.766	157.894	26.872		161.488
			10 01			Cheltuieli salariale in bani		259.800	128.400	259.800	148.128	126.588	21.540		129.480
			10 01 01			Salarii de baza		201.100	103.600	201.100	120.480	103.565	16.915		106.648
			10 01 12			Indemnizatii platite unor persoane din afara unitatii		34.200	16.800	34.200	18.312	15.683	2.629		16.013
			10 01 30			Alte drepturi salariale in bani		24.500	8.000	24.500	9.336	7.340	1.996	6.819	
			10 03			Contributii		65.810	32.700	65.810	36.638	31.306	5.332	32.008	
			10 03 01			Contributii de asigurari sociale de stat		47.500	23.500	47.500	27.003	23.070	3.933	23.602	
			10 03 02			Contributii de asigurari de somaj		1.600	800	1.600	624	534	90	538	
			10 03 03			Contributii de asigurari sociale de sanatate		14.000	7.000	14.000	7.693	6.573	1.120	6.734	
			10 03 04			Contributii de asigurari pentru accidente de munca si boli profesionale		310	200	310	194	166	28	169	
			10 03 06			Contributii pentru concedii si indemnizatii		2.400	1.200	2.400	1.124	963	161	965	
			20			TITLUL II BUNURI SI SERVICII		246.260	123.460	246.260	117.394	107.494	9.900	117.394	
			20 01			Bunuri si servicii		96.690	54.190	96.690	39.488	39.488		39.488	
			20 01 01			Furnituri de birou		10.000	5.000	10.000	4.990	4.990		4.990	
20 01 02			Materiale pentru curatenie		2.000	1.000	2.000	498	498		498				

Credite de angajament						Credite bugetare			Angajamente bugetare	Angajamente legale	Plati efectuate	Angajamente legale de platit	Cheltuieli efective			
Denumire indicator						Credite bugetare		Angajamente bugetare	Angajamente legale	Plati efectuate	Angajamente legale de platit	Cheltuieli efective				
						anuale aprobate la finele perioadei de raportare	trimestriale cumulate									
A						B		1	2	3	4	5	6	7=5-6	8	
5402	20	01	03	Incalzit, iluminat si forta motrica				17.780	10.280	17.780	8.887	8.887		8.887	8.887	
	20	01	05	Carburanti si lubrifianti				10.000	5.000	10.000	3.282	3.282		3.282	3.282	
	20	01	06	Piese de schimb				3.000	3.000	3.000	95	95		95	95	
	20	01	08	Posta, telecomunicatii, radio, tv, internet				24.000	12.000	24.000	11.961	11.961		11.961	11.961	
	20	01	30	Alte bunuri si servicii pentru intretinere si functionare				29.910	17.910	29.910	9.775	9.775		9.775	9.775	
	20	02		Reparatii curente				2.350	2.350	2.350	2.321	2.321		2.321	2.321	
	20	06		Deplasari, detasari, transferari				8.000	5.000	8.000	4.870	4.870		4.870	4.870	
	20	06	01	Deplasari interne, detasari, transferari				8.000	5.000	8.000	4.870	4.870		4.870	4.870	
	20	12		Consultanta si expertiza				8.000	4.000	8.000	3.720	3.720		3.720	3.720	
	20	14		Protectia muncii				5.200	2.600	5.200	2.320	2.320		2.320	2.320	
	20	19		Contributii ale administratiei publice locale la realizarea unor lucrari si servicii de interes public local, in baza unor conventii sau contracte de asociere				4.100	4.100	4.100	4.055	4.055		4.055	4.055	
	20	30		Alte cheltuieli				121.920	51.220	121.920	60.620	50.720	9.900	60.620	60.620	
	20	30	01	Reclama si publicitate				1.220	1.220	1.220	1.220	1.220		1.220	1.220	
	20	30	03	Prime de asigurare non-viata				700	700	700						
	20	30	30	Alte cheltuieli cu bunuri si servicii				120.000	50.000	120.000	59.400	49.500	9.900	59.400	59.400	
ALTE SERVICII PUBLICE GENERALE							23.090									
CHELTUIELI CURENTE							23.090									
TITLUL V FONDURI DE REZERVA							23.090									
Fond de rezerva bugetara la dispozitia autoritatilor locale							23.090									
Partea II-a APARARE, ORDINE PUBLICA SI																
6000 02																

Capi- tol	Sub- capi- tol	Pa- ra- graf	Gru- pa / Titlu	Ar- ti- col	Ali- ne- at	Denumire indicator	Credite de angajament	Credite bugetare			Angajamente bugetare	Angajamente legale	Plati efectuate	Angajamente legale de platit	Cheltuieli efective
								anuale aprobrate la finele perioadei de raportare	trimestriale cumulate						
A						B	1	2	3	4	5	6	7=5-6	8	
6000						SIGURANTA NATIONALA		19.600	12.600	19.600	6.136	6.136		6.136	6.136
6102						ORDINE PUBLICA SI SIGURANTA NATIONALA		19.600	12.600	19.600	6.136	6.136		6.136	6.136
	01					CHELTUIELI CURENTE		19.600	12.600	19.600	6.136	6.136		6.136	6.136
	20					TITLUL II BUNURI SI SERVICII		19.600	12.600	19.600	6.136	6.136		6.136	6.136
	20	01				Bunuri si servicii		12.000	6.000	12.000	1.983	1.983		1.983	1.983
	20	01	05			Carburanti si lubrifianti		8.000	4.000	8.000					
	20	01	30			Alte bunuri si servicii pentru intretinere si functionare		4.000	2.000	4.000	1.983	1.983		1.983	1.983
	20	06				Deplasari, detasari, transferari		1.300	1.300	1.300	1.000	1.000		1.000	1.000
	20	06	01			Deplasari interne, detasari, transferari		1.300	1.300	1.300	1.000	1.000		1.000	1.000
	20	13				Pregatire profesionala		3.000	3.000	3.000	1.093	1.093		1.093	1.093
	20	30				Alte cheltuieli		3.300	2.300	3.300	2.060	2.060		2.060	2.060
	20	30	03			Prime de asigurare non-viata		3.300	2.300	3.300	2.060	2.060		2.060	2.060
6500	02					Partea III-a CHELTUIELI SOCIAL-CULTURALE		1.487.300	887.390	1.487.300	921.622	765.964	155.658	840.193	
6502						INVATAMANT		1.304.210	768.800	1.304.210	810.049	654.391	155.658	737.379	
	01					CHELTUIELI CURENTE		1.304.210	768.800	1.304.210	810.049	654.391	155.658	737.379	
	10					TITLUL I CHELTUIELI DE PERSONAL		1.050.910	597.500	1.050.910	660.892	505.234	155.658	588.222	
	10	01				Cheltuieli salariale in bani		838.410	475.200	838.410	536.967	399.592	137.375	479.045	
	10	01	01			Salarii de baza		635.910	360.700	635.910	409.590	315.177	94.413	364.294	
	10	01	30			Alte drepturi salariale in bani		202.500	114.500	202.500	127.377	84.415	42.962	114.751	
	10	03				Contributii		212.500	122.300	212.500	123.925	105.642	18.283	109.177	
	10	03	01			Contributii de asigurari sociale de stat		148.600	91.800	148.600	94.624	80.344	14.280	83.687	
	10	03	02			Contributii de asigurari de somaj		7.950	3.550	7.950	2.322	1.980	342	2.037	
	10	03	03			Contributii de asigurari sociale de sanatate		43.350	21.350	43.350	24.072	20.520	3.552	21.109	

Capi- tol	Sub- capi- tol	Pa- ra- graf	Gru- pa / Titlu	Ar- ti- col	Al- ne- at	Denumire indicator	Credite de angajament	Credite bugetare		Angajamente bugetare	Angajamente legale	Plati efectuate	Angajamente legale de platit	Cheltuieli efective
								anuale aprobrate la finele perioadei de raportare	trimestriale cumulate					
A						B	1	2	3	4	5	6	7-5-6	8
			10	03	04	Contributii de asigurari pentru accidente de munca si boli profesionale		3.400	1.400	3.400	682	579	103	603
			10	03	06	Contributii pentru concedii si indemnizatii		9.200	4.200	9.200	2.225	2.219	6	1.741
			20			TITLUL II BUNURI SI SERVICII		224.300	142.300	224.300	131.923	131.923		131.923
			20	01		Bunuri si servicii		168.500	100.500	168.500	95.369	95.369		95.369
			20	01	01	Furnituri de birou		8.000	5.500	8.000	5.270	5.270		5.270
			20	01	02	Materiale pentru curatenie		1.500	1.000	1.500	304	304		304
			20	01	03	Incalzit, iluminat si forta motrica		100.000	60.000	100.000	56.619	56.619		56.619
			20	01	05	Carburanti si lubrifianti		8.000	6.000	8.000	6.000	6.000		6.000
			20	01	07	Transport		14.000	9.000	14.000	8.560	8.560		8.560
			20	01	08	Posta, telecomunicatii, radio, tv, internet		12.000	6.000	12.000	5.990	5.990		5.990
			20	01	30	Alte bunuri si servicii pentru intretinere si functionare		25.000	13.000	25.000	12.626	12.626		12.626
			20	02		Reparatii curente		20.000	20.000	20.000	19.996	19.996		19.996
			20	30		Alte cheltuieli		35.800	21.800	35.800	16.558	16.558		16.558
			20	30	04	Chirii		10.000	5.000	10.000				
			20	30	30	Alte cheltuieli cu bunuri si servicii		25.800	16.800	25.800	16.558	16.558		16.558
			59			TITLUL IX ALTE CHELTUIELI		29.000	29.000	29.000	17.234	17.234		17.234
			59	01		Burse		29.000	29.000	29.000	17.234	17.234		17.234
						SANATATE		1.110	1.110	1.110	441	441		441
			01			CHELTUIELI CURENTE		1.110	1.110	1.110	441	441		441
			20			TITLUL II BUNURI SI SERVICII		1.110	1.110	1.110	441	441		441
			20	01		Bunuri si servicii		444	444	444	441	441		441
			20	01	30	Alte bunuri si servicii pentru								

Capi- tol	Sub- capi- tol	Pa- ra- graf	Gru- pa / Titlu	Ar- ti- col	Al- ne- at	Denumire indicator	Credite de angajament	Credite bugetare			Angajamente bugetare	Angajamente legale	Plati efectuate	Angajamente legale de platit	Cheltuieli efective
								anuale aprobrate la finele perioadei de raportare	trimestriale cumulate						
A						B	1	2	3	4	5	6	7=5-6	8	
6702			20	02		intretinere si functionare		444	444	444	441	441		441	441
						Reparatii curente		666	666	666					
						CULTURA, RECREERE SI RELIGIE		6.480	4.480	6.480	1.980	1.980		1.980	
						CHELTUIELI CURENTE		6.480	4.480	6.480	1.980	1.980		1.980	
						TITLUL II BUNURI SI SERVICII		6.480	4.480	6.480	1.980	1.980		1.980	
			20	01		Bunuri si servicii		6.000	4.000	6.000	1.500	1.500		1.500	
						Alte bunuri si servicii pentru									
						intretinere si functionare		6.000	4.000	6.000	1.500	1.500		1.500	
						Pregatire profesionala		480	480	480	480	480		480	
						ASIGURARI SI ASISTENTA SOCIALA		175.500	113.000	175.500	109.152	109.152		100.393	
6802			01			CHELTUIELI CURENTE		175.500	113.000	175.500	109.152	109.152		100.393	
						TITLUL VIII ASISTENTA SOCIALA		175.500	113.000	175.500	109.152	109.152		100.393	
						Ajutoare sociale		175.500	113.000	175.500	109.152	109.152		100.393	
						Ajutoare sociale in numerar		175.500	113.000	175.500	109.152	109.152		100.393	
						Partea IV-a SERVICII SI DEZVOLTARE		175.500	113.000	175.500	109.152	109.152		100.393	
7000	02		57	02	01	PUBLICA, LOCUINTE, MEDIU SI APE		176.380	120.480	176.380	79.108	75.589	3.519	76.048	
						LOCUINTE, SERVICII SI DEZVOLTARE PUBLICA		122.780	66.880	122.780	56.907	53.388	3.519	53.847	
						CHELTUIELI CURENTE		122.780	66.880	122.780	56.907	53.388	3.519	53.847	
						TITLUL I CHELTUIELI DE PERSONAL		43.600	21.700	43.600	24.132	20.613	3.519	21.072	
						Cheltuieli salariale in bani		33.600	16.600	33.600	18.920	16.160	2.760	16.520	
7002			10	01		Salarii de baza		30.600	13.600	30.600	16.282	13.522	2.760	13.882	
						Alte drepturi salariale in bani		3.000	3.000	3.000	2.638	2.638		2.638	
						Contributii		10.000	5.100	10.000	5.212	4.453	759	4.552	
						Contributii de asigurari sociale de									
						stat		7.400	3.800	7.400	3.944	3.370	574	3.445	
10	03		02			Contributii de asigurari de somaj		200	100	200	96	82	14	84	

A					B		Credite de angajament	Credite bugetare		Angajamente bugetare	Angajamente legale	Plati efectuate	Angajamente legale de platit	Cheltuieli efective	
Capi- tol	Sub- capi- tol	Pa- ra- graf	Grupa / Titlu	Articol	Alina-	anuale aprobrate la finele perioadei de raportare		trimestriale cumulate							
Pag. 8 - lei															
7402	10	03	03	Contributii de asigurari sociale de sanatate					2.000	1.000	2.000	986	842	144	861
	10	03	04	Contributii de asigurari pentru accidente de munca si boli profesionale					80	40	80	28	24	4	24
	10	03	06	Contributii pentru concedii si indemnizatii					320	160	320	158	135	23	138
	20			TITLUL II BUNURI SI SERVICII					79.180	45.180	79.180	32.775	32.775		32.775
	20	01		Bunuri si servicii					79.180	45.180	79.180	32.775	32.775		32.775
	20	01	05	Carburanti si lubrifianti					3.500	1.500	3.500				
	20	01	09	Materiale si prestari de servicii cu caracter functional					61.000	31.000	61.000	31.000	31.000		31.000
	20	01	30	Alte bunuri si servicii pentru intretinere si functionare					14.680	12.680	14.680	1.775	1.775		1.775
				PROTECTIA MEDIULUI					53.600	53.600	53.600	22.201	22.201		22.201
	01			CHELTUIELI CURENTE					53.600	53.600	53.600	22.201	22.201		22.201
	20			TITLUL II BUNURI SI SERVICII					53.600	53.600	53.600	22.201	22.201		22.201
	20	01		Bunuri si servicii					50.000	50.000	50.000	19.647	19.647		19.647
	20	01	30	Alte bunuri si servicii pentru intretinere si functionare					50.000	50.000	50.000	19.647	19.647		19.647
8000 8402	20	19	Contributii ale administratiei publice locale la realizarea unor lucrari si servicii de interes public local, in baza unor conventii sau contracte de asociere					3.600	3.600	3.600	2.554	2.554		2.554	
				Partea V-a ACTIUNI ECONOMICE					60.000	24.000	60.000	22.952	22.952		22.952
				TRANSPORTURI					60.000	24.000	60.000	22.952	22.952		22.952
	01			CHELTUIELI CURENTE					60.000	24.000	60.000	22.952	22.952		22.952

Pag. 9 - lei-														
Capi- tol	Sub- capi- tol	Pa- ra- graf	Gru- pa / Titlu	Ar- ti- col	Ali- ne- at	Denumire indicator	Credite de angajament	Credite bugetare		Angajamente bugetare	Angajamente legale	Plati efectuate	Angajamente legale de platit	Cheltuieli efective
								anuale aprobate la finele perioadei de raportare	trimestriale cumulate					
A						B	1	2	3	4	5	6	7=5-6	8
20						TITLUL II BUNURI SI SERVICII		60.000	24.000	60.000	22.952	22.952		22.952
20 01						Bunuri si servicii		4.000	4.000	4.000	2.962	2.962		2.962
20 01 30						Alte bunuri si servicii pentru intretinere si functionare		4.000	4.000	4.000	2.962	2.962		2.962
20 02						Reparatii curente		56.000	20.000	56.000	19.990	19.990		19.990

Conducatorul institutiei,


Conducatorul compartimentului
financiar-contabil

CONTUL DE EXECUTIE AL BUGETULUI LOCAL - VENITURI
SECTIUNEA DE DEZVOLTARE
30.06.2011

Pag. 1 - lei-

Capi- tol	Sub- capi- tol	Pa- ra- gra- ful	Gru- pa / Titlu	Ar- ti- col	Ali- ne- at	Denumire indicator	Prevederi	Prevederi	Drepturi constatate			Incasari	Stingeri pe	Drepturi
							bugetare anuale aprobrate la finele perioadei de raportare		bugetare trimestriale cumulate	Total, din care:	din anii precedenti			
A							1	2	3=4+5	4	5	6	7	8=3-6-7
0001	02					TOTAL VENITURI-BUGET LOCAL	1.082.360	867.500	219.500		219.500	219.500		
3702						TRANSFERURI VOLUNTARE, ALTELE DECAT SUBVENTIILE								
	04					Varsaminte din sectiunea de functionare	698.460	483.600	219.500		219.500	219.500		
4202						SUBVENTII DE LA BUGETUL DE STAT	698.460	483.600	219.500		219.500	219.500		
	20					Subventiile de la bugetul de stat catre bugetele locale necesare sustinerii derularii proiectelor finantate din fonduri externe nerambursabile(FEN)	50.930	50.930						
						postaderare	50.930	50.930						
4502						SUME PRIMITE DE LA UE/ALTI DONATORI IN CONTUL PLATILOR EFECTUATE SI								
	02					Fondul Social European	332.970	332.970						
	01					Sume primite in contul platilor	332.970	332.970						
	01					efectuate in anul curent	332.970	332.970						

Conducatorul institutiei.

Conducatorul compartimentului
financiar-contabil

CONTUL DE EXECUTIE AL BUGETULUI LOCAL - CHELTUIELI
SECTIUNEA DE DEZVOLTARE
30.06.2011

Pag. 1 - lei-

Credite de angajament						Credite bugetare		Angajamente bugetare	Angajamente legale	Plati efectuate	Angajamente legale de platit	Cheltuieli efective					
anuale aprobate la finele perioadei de raportare		trimestriale cumulate															
A						B		1	2	3	4	5	6	7=5-6	8		
5002						TOTAL CHELTUIELI			1.143.240	928.380		1.143.240	218.373	218.373		200.916	
	01						CHELTUIELI CURENTE			487.890	485.560		487.890	102.935	102.935	102.935	
	55						TITLUL VII ALTE TRANSFERURI			33.130	30.800		33.130	25.455	25.455		
	55	01						A. Transferuri interne			33.130	30.800		33.130	25.455	25.455	
	55	01	18						Alte transferuri curente interne			33.130	30.800		33.130	25.455	
	56						TITLUL VIII PROIECTE CU FINANTARE DIN FONDURI EXTERNE NERAMBURSABILE (FEN)										
							POSTADERARE			454.760	454.760		454.760	77.480	77.480	77.480	
	56	02						Programe din Fondul Social European (FSE)			454.760	454.760		454.760	77.480	77.480	77.480
	56	02	01						Finantarea nationala*)			50.930	50.930		50.930		
	56	02	02						Finantarea externa nerambursabila			315.810	315.810		315.810	72.210	72.210
	56	02	03						Cheltuieli neeligibile*)			88.020	88.020		88.020	5.270	5.270
	70						CHELTUIELI DE CAPITAL			655.350	442.820		655.350	115.438	115.438	97.981	
	71						TITLUL X ACTIVE NEFINANCIARE			650.350	437.820		650.350	110.438	110.438	97.981	
	71	01						Active fixe			650.350	437.820		650.350	110.438	97.981	
	71	01	01						Constructii			367.400	257.540		367.400	12.881	
	71	01	02						Masini, echipamente si mijloace de transport							3.268	
	71	01	03						Mobilier, aparatură birotică si alte active corporale			3.950	3.950		3.950	14.272	
71	01	30						Alte active fixe (inclusiv reparatii capitale)			279.000	176.330		279.000	67.560		
72						TITLUL XI ACTIVE FINANCIARE			5.000	5.000		5.000	5.000	5.000			
72	01						Active financiare			5.000	5.000		5.000	5.000			
72	01	01						Participare la capitalul social al societăților comerciale			5.000	5.000		5.000			

A					B		Credite de angajament	Credite bugetare		Angajamente bugetare	Angajamente legale	Plati efectuate	Angajamente legale de platit	Cheltuieli efective
Capitol	Subcapitol	Paragraf	Grup / Titlu	Articol	Denumire indicator	anuale aprobate la finele perioadei de raportare		trimestriale cumulate						
6602	01				CHELTUIELI CURENTE	33.130	30.800	33.130	25.455	25.455	25.455	8	25.455	
	55				TITLUL VII ALTE TRANSFERURI	33.130	30.800	33.130	25.455	25.455	25.455	25.455		
	55	01			A. Transferuri interne	33.130	30.800	33.130	25.455	25.455	25.455	25.455		
	55	01	18		Alte transferuri curente interne	33.130	30.800	33.130	25.455	25.455	25.455	25.455		
					SANATATE	81.000	51.000	81.000	992	992	992	7.428		
	70				CHELTUIELI DE CAPITAL	81.000	51.000	81.000	992	992	992	7.428		
	71				TITLUL X ACTIVE NEFINANCIARE	81.000	51.000	81.000	992	992	992	7.428		
	71	01			Active fixe	81.000	51.000	81.000	992	992	992	7.428		
	71	01	01		Constructii	80.000	50.000	80.000				7.230		
	71	01	30		Alte active fixe									
6702					(inclusiv reparatii capitale)	1.000	1.000	1.000	992	992	992	198		
					CULTURA, RECREERE SI RELIGIE	120.000	2.330	120.000				7.005		
	70				CHELTUIELI DE CAPITAL	120.000	2.330	120.000				7.005		
	71				TITLUL X ACTIVE NEFINANCIARE	120.000	2.330	120.000				7.005		
	71	01			Active fixe	120.000	2.330	120.000				7.005		
	71	01	01		Constructii	20.000		20.000				184		
					Mobilier, aparatura biroutica si alte active corporale									
	71	01	30		Alte active fixe							6.821		
					(inclusiv reparatii capitale)	100.000	2.330	100.000						
					ASIGURARI SI ASISTENTA SOCIALA							3.570		
6802	70				CHELTUIELI DE CAPITAL							3.570		
	71				TITLUL X ACTIVE NEFINANCIARE							3.570		
	71	01			Active fixe							3.570		
	71	01	30		Alte active fixe							3.570		
					(inclusiv reparatii capitale)								3.570	

Capi- tol	Sub- capi- tol	Pa- ra- graf	Gru- pa / Titlu	Ar- ti- col	Ali- ne- at	Denumire indicator	Credite de angajament	Credite bugetare		Angajamente bugetare	Angajamente legale	Plati efectuate	Angajamente legale de platit	Cheltuieli efective
								anuale aprobate la finele perioadei de raportare	trimestriale cumulate					
			A			B	1	2	3	4	5	6	7=5-6	8
8702		71	01	30		Alte active fixe (inclusiv reparatii capitale)		47.500	47.500	47.500	27.500	27.500		
						ALTE ACTIUNI ECONOMICE		30.000	30.000	30.000	30.000	30.000		
		70				CHELTUIELI DE CAPITAL		30.000	30.000	30.000	30.000	30.000		
		71				TITLUL X ACTIVE NEFINANCIARE		30.000	30.000	30.000	30.000	30.000		
		71	01			Active fixe		30.000	30.000	30.000	30.000	30.000		
		71	01	30		Alte active fixe (inclusiv reparatii capitale)		30.000	30.000	30.000	30.000	30.000		7.500


Conducatorul institutiei,

Conducatorul compartimentului
financiar-contabil

CONTUL DE EXECUTIE AL INSTITUTIILOR PUBLICE FINANTATE
DIN VENITURI PROPRII SI SUBVENTII DIN BUGETUL LOCAL - VENITURI
SECTIUNEA DE DEZVOLTARE
30.06.2011

Capi- tol	Sub- capi- tol	Pa- ra- graf	Gru- pa / Titlu	Ar- ti- col	Ali- ne- at	Denumire indicator	Prevederi bugetare anuale aprobate la finele perioadei de raportare	Prevederi bugetare trimestriale cumulate	Drepturi constatate			Incasari realizate	Singeri pe alte cai decat incasari	Pag. 1 - lei-
									Total, din care:	din anii precedenti	din anul curent			
A							1	2	3=4+5	4	5	6	7	8=3+6+7
TOTAL VENITURI-VENITURI							179.800	139.800	169.792	39.292	130.500	77.325		92.467

Conducatorul institutiei.



Conducatorul compartimentului
financiar-contabil




Pag. 1 - lei-

Capi- tol	Sub- capi- tol	Pa- ra- graf	Titlu	Ar- ti- col	Ali- ne- at	Denumire indicator	Prevederi		Prevederi bugetare trimestriale cumulate	Drepturi constatate			Incasari realizate	Sîingeri pe alte cai decat incasari	Drepturi constatate de incasat	
							anuale aprobate la finele perioadei de raportare	1		2	3=4+5	4				5
A							B								8=3-6-7	
0001	10					TOTAL VENITURI-VENITURI	179.800	139.800	169.792	39.292	130.500	77.325	92.467			
0002						I. VENITURI CURENTE	179.800	139.800	169.792	39.292	130.500	77.325	92.467			
2900						C. VENITURI NEFISCALE	179.800	139.800	169.792	39.292	130.500	77.325	92.467			
3000						C1. VENITURI DIN PROPRIETATE	85.500	67.500	124.179	32.005	92.174	54.814	69.365			
3010						VENITURI DIN PROPRIETATE	85.500	67.500	124.179	32.005	92.174	54.814	69.365			
05						Venituri din concesiuni si inchirieri	36.000	18.000	74.808	28.109	46.699	18.793	56.015			
09						Venituri din utilizarea pasunilor										
3300	10					comunale	49.500	49.500	49.371	3.896	45.475	36.021	13.350			
3310						C2. VANZARI DE BUNURI SI SERVICII	94.300	72.300	45.613	7.287	38.326	22.511	23.102			
						VENITURI DIN PRESTARI DE SERVICII SI ALTE										
						ACTIVITATI	93.300	71.300	45.188	7.287	37.901	22.086	23.102			
3310	08					Venituri din prestari de servicii	36.000	18.000	41.332	4.508	36.824	20.409	20.923			
19						Venituri din serbari si spectacole scolare										
						manifestari culturale, artistice si										
						sportive	14.000	10.000	1.077		1.077	1.077				
3310	50					Alte venituri din prestari de servicii										
						si alte activitati	43.300	43.300	2.779	2.779		600	2.179			
3610						DIVERSE VENITURI	1.000	1.000	425		425	425				
						Alte venituri	1.000	1.000	425		425	425				
50																

Conducatorul institutiei,

Conducatorul compartimentului
financiar-contabil

Capi- tol	Sub- capi- tol	Pa- ra- graf	Gru- pa / Titlu	Ar- ti- col	Ali- ne- at	Denumire indicator	Credite de angajament	Credite bugetare		Angajamente bugetare	Angajamente legale	Plati efectuate	Angajamente legale de platit	Cheltuieli efective
								anuale aprobate la finele perioadei de raportare	trimestriale cumulate					
A						B	1	2	3	4	5	6	7=5-6	8
5010						TOTAL CHELTUIELI DIN VENITURI PROPRII								
6110						SI SUBVENTII		179.800	139.800	179.800	27.568	25.657	1.911	41.610
50						ORDINE PUBLICA SI SIGURANTA NATIONALA		36.000	18.000	36.000	13.128	11.217	1.911	11.466
6710						Alte cheltuieli in domeniul ordinii publice si sigurantei nationale		36.000	18.000	36.000	13.128	11.217	1.911	11.466
03						CULTURA, RECREERE SI RELIGIE		14.000	10.000	14.000	7.455	7.455		12.519
						Servicii culturale		14.000	10.000	14.000	7.455	7.455		12.519
07						Camine culturale		14.000	10.000	14.000	7.455	7.455		12.519
7010						LOCUINTE, SERVICII SI DEZVOLTARE PUBLICA		36.000	18.000	36.000	1.339	1.339		1.339
50						Alte servicii in domeniile locuintelor, serviciilor si dezvoltarii comunale		36.000	18.000	36.000	1.339	1.339		1.339
8310						AGRICULTURA, SILVICULTURA, SI VANATOARE		49.500	49.500	49.500	2.386	2.386		11.630
8310	03					Agricultura		49.500	49.500	49.500	2.386	2.386		11.630
	30					Alte cheltuieli in domeniul agriculturii		49.500	49.500	49.500	2.386	2.386		11.630
8710						ALTE ACTIUNI ECONOMICE		44.300	44.300	44.300	3.260	3.260		4.656
50						Alte actiuni economice		44.300	44.300	44.300	3.260	3.260		4.656
9810						EXCEDENT						51.668	-51.668	



Handwritten signature


Handwritten signature

Pag. 2 - lei-														
Capi- tol	Sub- capi- tol	Pa- ra- graf	Gru- pa / Titlu	Ar- ti- col	Ali- ne- at	Denumire indicator	Credite de angajament	Credite bugetare		Angajamente bugetare	Angajamente legale	Plati efectuate	Angajamente legale de platit	Cheltuieli efective
								anuale aprobate la finele perioadei de raportare	trimestriale cumulate					
A						B	1	2	3	4	5	6	7=5-6	8
5010						TOTAL CHELTUIELI DIN VENITURI PROPRII SI SUBVENTII		179.800	139.800	179.800	27.568	25.657	1.911	41.610
	01					CHELTUIELI CURENTE		179.800	139.800	179.800	27.568	25.657	1.911	40.214
	10					TITLUL I CHELTUIELI DE PERSONAL		22.880	11.340	22.880	13.128	11.217	1.911	11.466
	10	01				Cheltuieli salariale in bani		17.850	8.850	17.850	10.297	8.798	1.499	8.994
	10	01	01			Salarii de baza		16.350	7.350	16.350	8.798	7.299	1.499	7.495
	10	01	30			Alte drepturi salariale in bani		1.500	1.500	1.500	1.499	1.499		1.499
	10	03				Contributii		5.030	2.490	5.030	2.831	2.419	412	2.472
	10	03	01			Contributii de asigurari sociale de stat		3.750	1.850	3.750	2.143	1.831	312	1.872
	10	03	02			Contributii de asigurari de somaj		120	60	120	49	42	7	42
	10	03	03			Contributii de asigurari sociale de sanatate		960	480	960	536	458	78	468
	10	03	04			Contributii de asigurari pentru accidente de munca si boli profesionale		40	20	40	14	12	2	12
	10	03	06			Contributii pentru concedii si indemnizatii		160	80	160	89	76	13	78
	20					TITLUL II BUNURI SI SERVICII		156.920	128.460	156.920	14.440	14.440		28.748
	20	01				Bunuri si servicii		89.920	76.460	89.920	14.440	14.440		28.748
	20	01	01			Furnituri de birou		7.000	4.000	7.000	2.176	2.176		2.176
	20	01	03			Incalzit, iluminat si forta motrica		11.000	7.000	11.000	6.928	6.928		12.519
	20	01	05			Carburanti si lubrifianti		5.000	5.000	5.000	1.722	1.722		1.722
	20	01	06			Piese de schimb		2.000	2.000	2.000	701	701		701
	20	01	30			Alte bunuri si servicii pentru intretinere si functionare		64.920	58.460	64.920	2.913	2.913		11.630
	20	02				Reparatii curente		31.500	17.000	31.500				

					Pag. 3 - lei-								
Capi- tol	Sub- capi- tol	Pa- ra- graf	Gru- pa / ti- col	Ali- ne- at	Denumire indicator	Credite de angajament	Credite bugetare		Angajamente bugetare	Angajamente legale	Plati efectuate	Angajamente legale de platit	Cheltuieli efective
A					B	1	2	3	4	5	6	7=5-6	8
6110	20	06			Deplasari, detasari, transferari		500		500				
	20	06	01		Deplasari interne, detasari, transferari		500		500				
	20	30			Alte cheltuieli		35.000	35.000	35.000				1.396
	20	30	30		Alte cheltuieli cu bunuri si servicii		35.000	35.000	35.000				1.396
	70				CHELTUIELI DE CAPITAL								1.396
	71				TITLUL X ACTIVE NEFINANCIARE								
	71	01			Active fixe								1.396
	71	01	02		Masini, echipamente si mijloace de transport								1.396
	01				ORDINE PUBLICA SI SIGURANTA NATIONALA		36.000	18.000	36.000	13.128	11.217		1.911
	10				CHELTUIELI CURENTE		36.000	18.000	36.000	13.128	11.217		1.911
	10	01			TITLUL I CHELTUIELI DE PERSONAL		22.880	11.340	22.880	13.128	11.217		1.911
	10	01	01		Cheltuieli salariale in bani		17.850	8.850	17.850	10.297	8.798		1.499
	10	01	01		Salarii de baza		16.350	7.350	16.350	8.798	7.299		1.499
	10	01	30		Alte drepturi salariale in bani		1.500	1.500	1.500	1.499	1.499		1.499
	10	03			Contributii		5.030	2.490	5.030	2.831	2.419		412
	10	03	01		Contributii de asigurari sociale de stat								
	10	03	02		Contributii de asigurari de somaj		3.750	1.850	3.750	2.143	1.831		312
	10	03	03		Contributii de asigurari sociale de sanatate		120	60	120	49	42		7
	10	03	04		Contributii de asigurari pentru accidente de munca si boli profesionale		960	480	960	536	458		78
	10	03	06		Contributii pentru concedii si indemnizatii		40	20	40	14	12		2
	20				TITLUL II BUNURI SI SERVICII		160	80	160	89	76		13
							13.120	6.660	13.120				78

Capi- tol	Sub- capi- tol	Pa- ra- graf	Gru- pa / Titlu	Ar- ti- col	Ali- ne- at	Denumire indicator	Credite de angajament	Credite bugetare			Angajamente bugetare	Angajamente legale	Plati efectuate	Angajamente legale de platit	Cheltuieli efective
								anuale aprobrate la finele perioadei de raportare	trimestriale cumulate						
A						B	1	2	3	4	5	6	7=5-6	8	
8710			01			ALTE ACTIUNI ECONOMICE		44.300	44.300	44.300	3.260	3.260	3.260	4.656	
			20			CHELTUIELI CURENTE		44.300	44.300	44.300	3.260	3.260	3.260	3.260	
			20			TITLUL II BUNURI SI SERVICII		44.300	44.300	44.300	3.260	3.260	3.260	3.260	
			20	01		Bunuri si servicii		9.300	9.300	9.300	3.260	3.260	3.260	3.260	
			20	01	01	Furnituri de birou		1.000	1.000	1.000	837	837	837	837	
			20	01	05	Carburanti si lubrifianti		5.000	5.000	5.000	1.722	1.722	1.722	1.722	
			20	01	06	Piese de schimb		2.000	2.000	2.000	701	701	701	701	
			20	01	30	Alte bunuri si servicii pentru intretinere si functionare		1.300	1.300	1.300					
			20	30		Alte cheltuieli		35.000	35.000	35.000					
			20	30	30	Alte cheltuieli cu bunuri si servicii		35.000	35.000	35.000					
		70			CHELTUIELI DE CAPITAL								1.396		
		71			TITLUL X ACTIVE NEFINANCIARE									1.396	
		71	01		Active fixe									1.396	
		71	01	02	Masini, echipamente si mijloace de transport									1.396	
9810						EXCEDENT				51.668			-51.668	1.396	


Conducatorul institutiei,

Conducatorul compartimentului
financiar-contabil

CONTUL DE EXECUTIE AL INSTITUTIILOR PUBLICE FINANTATE
DIN VENITURI PROPRII SI SUBVENTII DIN BUGETUL LOCAL - VENITURI
SECTIUNEA DE FUNCTIONARE
30.06.2011

Pag. 1 - lei-														
Capi- tol	Sub- capi- tol	Pa- ra- graf	Titlu	Ar- ti- col	Ali- ne- at	Denumire indicator	Prevederi bugetare anuale aprobrate la finele perioadei de raportare	Prevederi bugetare trimestriale cumulate	Drepturi constatate			Incasari realizate	Stingeri pe alte cai decat incasari	Drepturi constatate de incasat
									Total, din care:	din anii precedenti	din anul curent			
A							1	2	3=4+5	4	5	6	7	8=3+6+7
0001	10					TOTAL VENITURI-VENITURI	179.800	139.800	169.792	39.292	130.500	77.325		92.467
0002						I. VENITURI CURENTE	179.800	139.800	169.792	39.292	130.500	77.325		92.467
2900						C. VENITURI NEFISCALE	179.800	139.800	169.792	39.292	130.500	77.325		92.467
3000						C1. VENITURI DIN PROPRIETATE	85.500	67.500	124.179	32.005	92.174	54.814		69.365
3010						VENITURI DIN PROPRIETATE	85.500	67.500	124.179	32.005	92.174	54.814		69.365
05						Venituri din concesiuni si inchirieri	36.000	18.000	74.808	28.109	46.699	18.793		56.015
09						Venituri din utilizarea pasunilor comunale	49.500	49.500	49.371	3.896	45.475	36.021		13.350
3300	10					C2. VANZARI DE BUNURI SI SERVICII	94.300	72.300	45.613	7.287	38.326	22.511		23.102
3310						VENITURI DIN PRESTARI DE SERVICII SI ALTE ACTIVITATI	93.300	71.300	45.188	7.287	37.901	22.086		23.102
08						Venituri din prestari de servicii	36.000	18.000	41.332	4.508	36.824	20.409		20.923
19						Venituri din serbari si spectacole scolare manifestari culturale, artistice si sportive	14.000	10.000	1.077		1.077	1.077		
50						Alte venituri din prestari de servicii si alte activitati	43.300	43.300	2.779	2.779		600		2.179
3610						DIVERSE VENITURI	1.000	1.000	425		425	425		
50						Alte venituri	1.000	1.000	425		425	425		

Conducatorul institutiei,

Conducatorul compartimentului
financiar-contabil

TOTAL JUDET


DETALIEREA CHELTUIELILOR
INSTITUTIIL PUBLICE FINANTATE DIN VENITURI PROPRII
SI SUBVENTII DIN BUGETUL LOCAL
SECTIUNEA DE FUNCTIONARE
30.06.2011

Pag. 1						- lei-								
Capi- tol	Sub- capi- tol	Pa- ra- graf	Gru- pa / Titlu	Ar- ti- col	Ali- ne- at	Denumire indicator	Credite de angajament	Credite bugetare		Angajamente bugetare	Angajamente legale	Plati efectuate	Angajamente legale de platit	Cheltuieli efective
A						B	1	2	3	4	5	6	7-5-6	8
5010						TOTAL CHELTUIELI DIN VENITURI PROPRII SI SUBVENTII		179.800	139.800	179.800	27.568	25.657	1.911	40.214
			01			CHELTUIELI CURENTE		179.800	139.800	179.800	27.568	25.657	1.911	40.214
			10			TITLUL I CHELTUIELI DE PERSONAL		22.880	11.340	22.880	13.128	11.217	1.911	11.466
			10	01		Cheltuieli salariale in bani		17.850	8.850	17.850	10.297	8.798	1.499	8.994
			10	01	01	Salarii de baza		16.350	7.350	16.350	8.798	7.299	1.499	7.495
			10	01	30	Alte drepturi salariale in bani		1.500	1.500	1.500	1.499	1.499		1.499
			10	03		Contributii		5.030	2.490	5.030	2.831	2.419	412	2.472
			10	03	01	Contributii de asigurari sociale de stat		3.750	1.850	3.750	2.143	1.831	312	1.872
			10	03	02	Contributii de asigurari de somaj		120	60	120	49	42	7	42
			10	03	03	Contributii de asigurari sociale de sanatate		960	480	960	536	458	78	468
			10	03	04	Contributii de asigurari pentru accidente de munca si boli profesionale		40	20	40	14	12	2	12
			10	03	06	Contributii pentru concedii si indemnizatii		160	80	160	89	76	13	78
			20			TITLUL II BUNURI SI SERVICII		156.920	128.460	156.920	14.440	14.440		28.748
			20	01		Bunuri si servicii		89.920	76.460	89.920	14.440	14.440		28.748
			20	01	01	Furnituri de birou		7.000	4.000	7.000	2.176	2.176		2.176
			20	01	03	Incalzit, iluminat si forta motrica		11.000	7.000	11.000	6.928	6.928		12.519
			20	01	05	Carburanti si lubrifianti		5.000	5.000	5.000	1.722	1.722		1.722
			20	01	06	Piese de schimb		2.000	2.000	2.000	701	701		701
			20	01	30	Alte bunuri si servicii pentru intretinere si functionare		64.920	58.460	64.920	2.913	2.913		11.630
			20	02		Reparatii curente		31.500	17.000	31.500				

Credite de angajament						Credite bugetare		Angajamente bugetare	Angajamente legale	Plati efectuate	Angajamente legale de platit	Cheltuieli efective	
1						anuale aprobate la finele perioadei de raportare	trimestriale cumulate						
A						B		4	5	6	7=5-6	8	
6110	20	06				Deplasari, detasari, transferari	500			500			
	20	06	01			Deplasari interne, detasari, transferari	500			500			
	20	30				Alte cheltuieli	35.000	35.000	35.000				
	20	30	30			Alte cheltuieli cu bunuri si servicii	35.000	35.000	35.000				
	01					ORDINE PUBLICA SI SIGURANTA NATIONALA	36.000	18.000	36.000	13.128	11.217	1.911	11.466
	10					CHELTUIELI CURENTE	36.000	18.000	36.000	13.128	11.217	1.911	11.466
	10	01				TITLUL I CHELTUIELI DE PERSONAL	22.880	11.340	22.880	13.128	11.217	1.911	11.466
	10	01				Cheltuieli salariale in bani	17.850	8.850	17.850	10.297	8.798	1.499	8.994
	10	01	01			Salarii de baza	16.350	7.350	16.350	8.798	7.299	1.499	7.495
	10	01	30			Alte drepturi salariale in bani	1.500	1.500	1.500	1.499	1.499	1.499	1.499
	10	03				Contributii	5.030	2.490	5.030	2.831	2.419	412	2.472
	10	03	01			Contributii de asigurari sociale de stat	3.750	1.850	3.750	2.143	1.831	312	1.872
	10	03	02			Contributii de asigurari de somaj	120	60	120	49	42	7	42
	10	03	03			Contributii de asigurari sociale de sanatate	960	480	960	536	458	78	468
	10	03	04			Contributii de asigurari pentru accidente de munca si boli profesionale	40	20	40	14	12	2	12
	10	03	06			Contributii pentru concedii si indemnizatii	160	80	160	89	76	13	78
	20					TITLUL II BUNURI SI SERVICII	13.120	6.660	13.120				
20	01				Bunuri si servicii	13.120	6.660	13.120					
20	01	30			Alte bunuri si servicii pentru intretinere si functionare	13.120	6.660	13.120					
6710					CULTURA, RECREERE SI RELIGIE	14.000	10.000	14.000	7.455	7.455		12.519	
	01				CHELTUIELI CURENTE	14.000	10.000	14.000	7.455	7.455		12.519	

Capi- tol	Sub- capi- tol	Pa- ra- graf	Gru- pa / Titlu	Ar- ti- col	Ali- ne- at	Denumire indicator	Credite de angajament	Credite bugetare			Angajamente bugetare	Angajamente legale	Plati efectuate	Angajamente legale de platit	Cheltuieli efective
								anuale aprobrate la finele perioadei de raportare	trimestriale cumulate						
A						B	1	2	3	4	5	6	7=5-6	8	
			20 01 05			Carburanti si lubrifianti		5.000	5.000	5.000	1.722	1.722		1.722	
			20 01 06			Piese de schimb		2.000	2.000	2.000	701	701		701	
			20 01 30			Alte bunuri si servicii pentru intretinere si functionare		1.300	1.300	1.300					
			20 30			Alte cheltuieli		35.000	35.000	35.000					
			20 30 30			Alte cheltuieli cu bunuri si servicii		35.000	35.000	35.000					

Conducatorul institutiei,

Conducatorul compartimentului
financiar-contabil

DETALIEREA CHELTUIELILOR
INSTITUTII PUBLICE FINANTATE DIN VENITURI PROPRII
SI SUBVENTII DIN BUGETUL LOCAL
SECTIUNEA DE DEZVOLTARE
30.06.2011

Denumire indicator						Credite de angajament	Credite bugetare		Angajamente bugetare	Angajamente legale	Plati efectuate	Angajamente legale de platit	Cheltuieli efective	
Capitol	Subcapitol	Paragraf	Grupati	Articol	Alina		anuale aprobate la finele perioadei de raportare	trimestriale cumulate						
A						B	1	2	3	4	5	6	7=5-6	8
5010						TOTAL CHELTUIELI DIN VENITURI PROPRII SI SUBVENTII								
			70			CHELTUIELI DE CAPITAL								1.396
			71			TITLUL X ACTIVE NEFINANCIARE								1.396
			71	01		Active fixe								1.396
			71	01	02	Masini, echipamente si mijloace de transport								1.396
8710						ALTE ACTIUNI ECONOMICE								1.396
			70			CHELTUIELI DE CAPITAL								1.396
			71			TITLUL X ACTIVE NEFINANCIARE								1.396
			71	01		Active fixe								1.396
			71	01	02	Masini, echipamente si mijloace de transport								1.396

Conducatorul compartimentului
financiar-contabil

Conducatorul institutiei,

